

Aşağıdaki tabloda BIST 30 şirketlerinin son üç aylık yabancı takas oranlarını, oran değişimlerini, bu dönemki en düşük ve en yüksek yabancı takas oranlarını ve ilgili tarihlere dair fiyatlar ile yabancı yatırımcıların son dönem aktivitelerini görebilirsiniz.

Tablodaki verilere baktığımızda, yüksek yabancı takas oranına karşın TAVHL, TCELL, KCHOL TOASO'da son dönemde yabancıların pozisyon azaltması dikkat çekiyor. Yabancı ilgisi artan hisselerde ise , BIST30 ortalamasına göre düşük yabancı takas oranı ile işlem gören HALKB'da yabancı alımlarının sürdüğünü görüyoruz.

XU030 Yabancı Takas Oranları (YTO), Son 3 Ay												24 Ocak 2020 Cuma işlemleri sonucu oluşan 28 Ocak 2020 Salı takas verileri kullanılmıştır.	
Şirket *	Son Fiyat	Son Yab. Tks. Oranı	△ (Oran, bp)			Son 3 Ay En Yüksek / En Düşük Yabancı Takas Oranı (YTO)		△ (Oran, bp)	Tks. Tarihi ve YTO Eğilimi	Fiyat (T-2)	△ (Fiyat,%)	Yabancı Aksiyonu	
			1 hafta	1 ay	3 ay	En Düşük	En Yüksek						
TAVHL	26.78	92.7%	-29 bp	-208 bp	-307 bp	En Düşük 92.7%	En Yüksek 95.9%	0 bp -318 bp	28.01.2020 12.11.2019	▲ ▲	28.60 27.44	-6.4% -2.4%	Satıcılar
TCELL	13.93	88.6%	-4 bp	-49 bp	-52 bp	En Düşük 88.6%	En Yüksek 89.4%	0 bp -88 bp	28.01.2020 10.12.2019	▲ ▲	14.41 13.84	-3.3% 0.7%	-
KCHOL	19.99	83.0%	-1 bp	-8 bp	-87 bp	En Düşük 83.0%	En Yüksek 84.1%	0 bp -116 bp	28.01.2020 26.11.2019	▲ ▲	20.86 20.48	-4.2% -2.4%	Dengeli
TOASO	27.38	77.1%	-96 bp	-186 bp	-116 bp	En Düşük 77.1%	En Yüksek 79.4%	0 bp -228 bp	28.01.2020 19.11.2019	▲ ▲	27.82 24.38	-1.6% 12.3%	Son Dönemde Satıcılar
FROTO	74.00	76.5%	-53 bp	-10 bp	-158 bp	En Düşük 76.4%	En Yüksek 78.1%	7 bp -164 bp	7.01.2020 12.11.2019	▲ ▲	69.00 66.38	7.2% 11.5%	Dengeli
GARAN	11.73	76.0%	-57 bp	-11 bp	235 bp	En Düşük 73.6%	En Yüksek 76.7%	235 bp -67 bp	5.11.2019 14.01.2020	▼ ▼	9.28 11.97	26.4% -2.0%	Son Dönemde Satıcılar
VAKBN	6.61	74.5%	-125 bp	428 bp	1072 bp	En Düşük 63.7%	En Yüksek 75.7%	1072 bp -125 bp	5.11.2019 21.01.2020	▼ ▼	4.32 6.50	53.0% 1.7%	Dengeli
ARCLK	21.34	74.0%	-67 bp	-18 bp	138 bp	En Düşük 72.6%	En Yüksek 74.6%	138 bp -67 bp	5.11.2019 21.01.2020	▼ ▼	17.66 22.02	20.8% -3.1%	Dengeli
KOZAL	81.10	73.2%	160 bp	273 bp	19 bp	En Düşük 70.4%	En Yüksek 76.7%	289 bp -349 bp	7.01.2020 19.11.2019	▲ ▲	76.30 77.45	6.3% 4.7%	Dengeli
TUPRS	114.60	72.5%	-172 bp	-516 bp	-871 bp	En Düşük 72.5%	En Yüksek 81.4%	0 bp -889 bp	28.01.2020 12.11.2019	▲ ▲	119.60 127.50	-4.2% -10.1%	Son Dönemde Satıcılar
AKBNK	8.49	72.1%	-9 bp	801 bp	1000 bp	En Düşük 62.1%	En Yüksek 72.2%	1000 bp -9 bp	5.11.2019 21.01.2020	▼ ▼	6.95 8.82	22.2% -3.7%	Dengeli
TTKOM	7.83	72.0%	-31 bp	-13 bp	637 bp	En Düşük 65.7%	En Yüksek 72.4%	637 bp -39 bp	5.11.2019 26.11.2019	▼ ▼	6.01 7.11	30.3% 10.1%	Dengeli
EREGL	9.34	71.0%	6 bp	34 bp	308 bp	En Düşük 67.9%	En Yüksek 71.1%	308 bp -6 bp	5.11.2019 17.12.2019	▼ ▼	6.50 8.66	43.7% 7.9%	Alıcılar
BIMAS	48.74	69.4%	9 bp	32 bp	-23 bp	En Düşük 68.7%	En Yüksek 69.6%	67 bp -23 bp	26.11.2019 5.11.2019	▲ ▲	44.58 46.01	9.3% 5.9%	-
SAHOL	10.01	68.4%	-23 bp	8 bp	-285 bp	En Düşük 68.3%	En Yüksek 71.2%	8 bp -285 bp	31.12.2019 5.11.2019	▲ ▲	9.46 8.35	5.8% 19.9%	Dengeli
ISCTR	7.22	60.2%	-26 bp	105 bp	96 bp	En Düşük 58.8%	En Yüksek 60.5%	137 bp -26 bp	17.12.2019 21.01.2020	▼ ▼	6.25 7.10	15.5% 1.7%	Dengeli
KOZAA	10.76	56.7%	-59 bp	-237 bp	380 bp	En Düşük 51.9%	En Yüksek 61.2%	478 bp -452 bp	12.11.2019 10.12.2019	▼ ▼	8.48 9.77	26.9% 10.1%	Son Dönemde Satıcılar
TKFEN	19.61	55.1%	-89 bp	-396 bp	-1256 bp	En Düşük 55.1%	En Yüksek 67.7%	0 bp -1256 bp	28.01.2020 5.11.2019	▲ ▲	19.90 16.60	-1.5% 18.1%	Son Dönemde Satıcılar
DOHOL	2.10	48.9%	4 bp	48 bp	-21 bp	En Düşük 48.1%	En Yüksek 50.8%	80 bp -189 bp	7.01.2020 10.12.2019	▲ ▲	1.84 1.96	14.1% 7.1%	Son Dönemde Alıcılar
YKBNK	3.08	48.6%	-88 bp	189 bp	-60 bp	En Düşük 46.5%	En Yüksek 49.6%	214 bp -102 bp	24.12.2019 19.11.2019	▲ ▲	2.41 2.50	27.8% 23.2%	Dengeli
EKGYO	1.66	46.8%	-74 bp	-88 bp	-865 bp	En Düşük 45.3%	En Yüksek 58.7%	144 bp -1193 bp	14.01.2020 26.11.2019	▲ ▲	1.52 1.46	9.2% 13.7%	Dengeli
HALKB	6.93	45.2%	110 bp	432 bp	569 bp	En Düşük 39.3%	En Yüksek 45.2%	596 bp 0 bp	10.12.2019 28.01.2020	▲ ▲	5.87 7.01	18.1% -1.1%	Alıcılar
PGSUS	70.45	44.5%	-1 bp	-681 bp	-537 bp	En Düşük 44.5%	En Yüksek 51.7%	0 bp -723 bp	28.01.2020 17.12.2019	▲ ▲	73.50 79.60	-4.1% -11.5%	Son Dönemde Satıcılar
THYAO	14.16	38.5%	-560 bp	-588 bp	-47 bp	En Düşük 38.5%	En Yüksek 45.5%	0 bp -706 bp	28.01.2020 19.11.2019	▲ ▲	14.54 13.69	-2.6% 3.4%	Dengeli
TSKB	1.33	37.9%	37 bp	-50 bp	-276 bp	En Düşük 37.6%	En Yüksek 40.7%	38 bp -276 bp	7.01.2020 5.11.2019	▲ ▲	1.16 0.89	14.7% 49.4%	Dengeli
SODA	6.53	35.1%	-119 bp	9 bp	-383 bp	En Düşük 34.6%	En Yüksek 38.9%	45 bp -383 bp	24.12.2019 5.11.2019	▲ ▲	6.08 5.46	7.4% 19.6%	Son Dönemde Satıcılar
ASELS	23.52	28.1%	-15 bp	52 bp	192 bp	En Düşük 25.0%	En Yüksek 29.8%	306 bp -169 bp	3.12.2019 14.01.2020	▼ ▼	18.62 22.70	26.3% 3.6%	Son Dönemde Satıcılar
SISE	5.07	26.5%	-167 bp	-383 bp	-1271 bp	En Düşük 26.5%	En Yüksek 39.2%	0 bp -1271 bp	28.01.2020 5.11.2019	▲ ▲	5.18 4.34	-2.1% 16.8%	Satıcılar
KRDMD	2.97	20.0%	-443 bp	-335 bp	420 bp	En Düşük 15.8%	En Yüksek 24.5%	420 bp -446 bp	5.11.2019 14.01.2020	▼ ▼	2.04 2.84	45.9% 4.6%	Son Dönemde Satıcılar
PETKM	4.08	17.0%	-174 bp	-142 bp	-109 bp	En Düşük 16.4%	En Yüksek 20.0%	61 bp -301 bp	10.12.2019 12.11.2019	▲ ▲	3.59 3.73	13.6% 9.4%	Dengeli

* Yabancıların görece daha çok tercih ettikleri (yabancı takas oranı yüksek) hisseler

* Yabancıların görece daha az tercih ettikleri (yabancı takas oranı düşük) hisseler

Kaynak: Matriks, HLY Yatırım Danışmanlığı ve Bireysel Portföy Yönetimi

Yabancı Takas Oranları

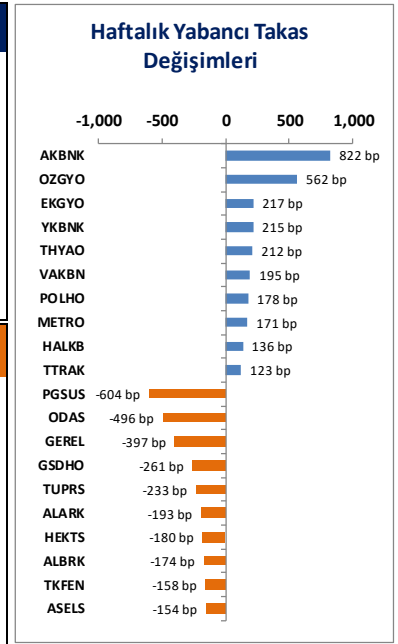
BIST 100 Şirketlerinin periyodik yabancı takas oranı değişimleri

Aşağıdaki tabloda BIST 100 şirketlerinin son bir hafta, iki hafta, bir ay, üç ay ve altı aylık dönemlerde yabancı takas oranlarındaki değişimleri takası en çok artan ve azalan ilk on şirket bazında görebilirsiniz.

OZGYO düzenli olarak yabancı takas oranındaki artışla, **TUPRS** ise düzenli olarak yabancı takas oranında devam eden azalışla dikkat çekmektedir.

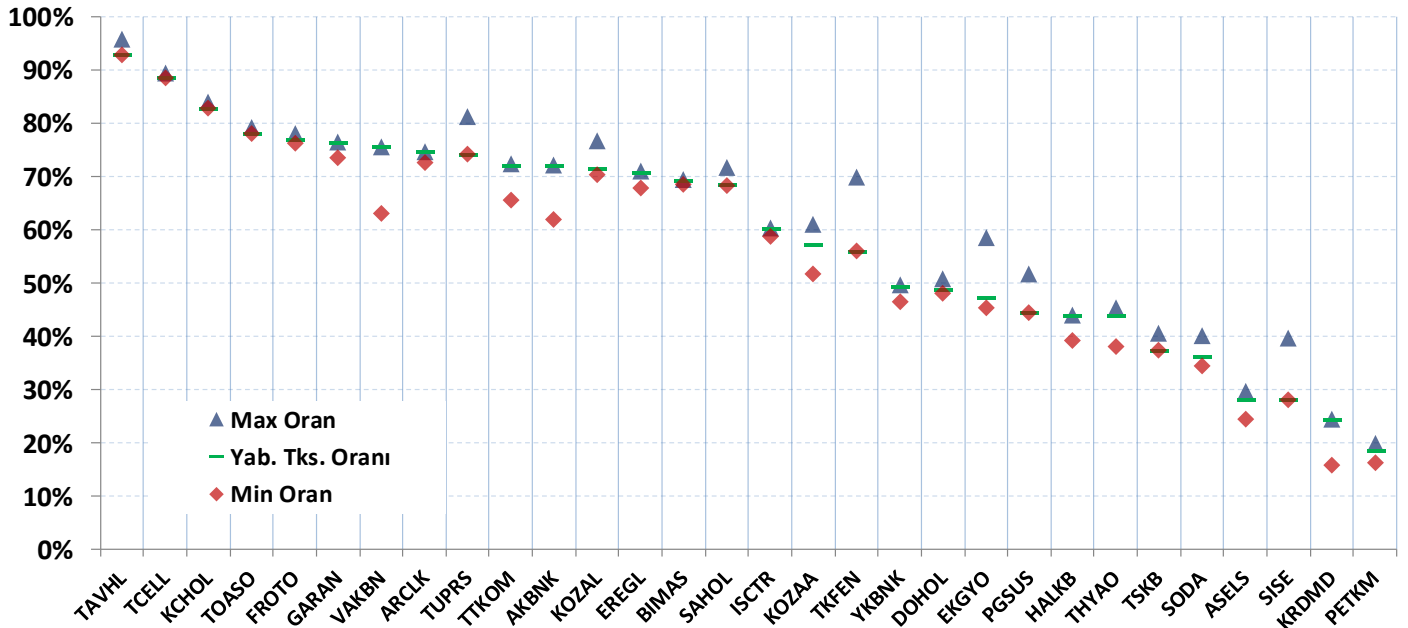
YABANCI TAKAS ORANI EN ÇOK ARTAN İLK 10 HİSSE (BIST - 100, bp)						
	Haftalık	2 Haftalık	Aylık	3 Aylık	6 Aylık	
1	OZGYO	1085 bp	OZGYO	1652 bp	OZGYO	1508 bp
2	DGKLB	278 bp	AKBNK	801 bp	VAKBN	1275 bp
3	AVOD	239 bp	DGKLB	432 bp	CEMTS	1229 bp
4	AKSA	229 bp	POLHO	246 bp	VAKBN	428 bp
5	TMSN	188 bp	HALKB	245 bp	PARSN	422 bp
6	FENER	164 bp	AVOD	210 bp	VESTL	352 bp
7	KOZAL	160 bp	IHLAS	187 bp	METRO	337 bp
8	IHLAS	138 bp	FENER	177 bp	CEMTS	302 bp
9	ADESE	125 bp	PARSN	176 bp	KOZAL	273 bp
10	KORDS	120 bp	EKGYO	144 bp	POLHO	272 bp

YABANCI TAKAS ORANI EN ÇOK AZALAN İLK 10 HİSSE (BIST - 100, bp)						
	Haftalık	2 Haftalık	Aylık	3 Aylık	6 Aylık	
1	THYAO	-560 bp	GEREL	-843 bp	ODAS	-1167 bp
2	AGHOL	-488 bp	ODAS	-606 bp	GEREL	-1138 bp
3	GEREL	-446 bp	PGSUS	-605 bp	ALBRK	-911 bp
4	KRDMD	-443 bp	AGHOL	-543 bp	PGSUS	-681 bp
5	MGROS	-222 bp	KRDMD	-446 bp	İNDES	-661 bp
6	GSDHO	-175 bp	GSDHO	-436 bp	THYAO	-588 bp
7	PETKM	-174 bp	TUPRS	-405 bp	GSDHO	-544 bp
8	TUPRS	-172 bp	THYAO	-348 bp	TUPRS	-516 bp
9	SISE	-167 bp	SISE	-263 bp	AGHOL	-476 bp
10	MPARK	-127 bp	TKFEN	-247 bp	CEMAS	-412 bp



BIST 30 Şirketlerinin Son 3 Aylık Yabancı Takas Oranları

Aşağıdaki tabloda, BIST 30 şirketlerinin cari yabancı takas oranlarının son üç aylık dönemde gördükleri en yüksek ve en düşük yabancı takas oranlarına olan konumunu görebilirsiniz. Tablo, cari yabancı takas oranı en yüksek hisseden en düşük hisseye doğru sıralanmıştır.

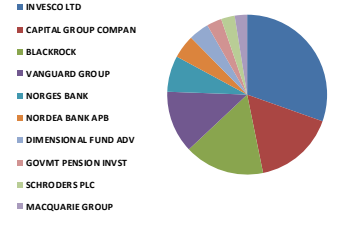


Kaynak: Matriks, HLY Yatırım Danışmanlığı ve Bireysel Portföy Yönetimi

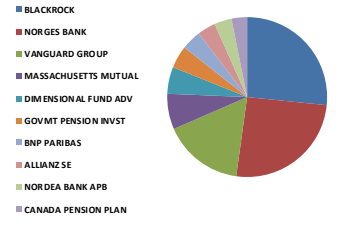
Yabancı Takas Oranları

BIST 30 - İlk 10 Yabancı Hissedar Pozisyonu

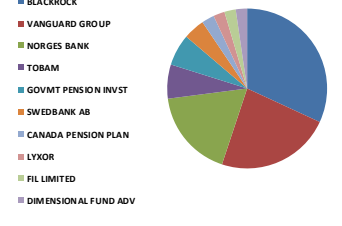
AKBNK TI - İlk 10 Yabancı Ortak	Pozisyon	Pozisyon Değişimi	Piyasa Değeri	Hisse Oranı	Bildirim Tarihi	Ülke
INVESCO LTD	240,105,223	0	4,043,371,992	4.62%	27.01.2020	United States
CAPITAL GROUP COMPAN	129,732,092	18,503,656	2,184,688,449	2.49%	31.12.2019	United States
BLACKROCK	128,072,748	-3,113,385	2,156,745,096	2.46%	27.01.2020	United States
VANGUARD GROUP	99,545,888	-1,287,958	1,676,352,769	1.91%	31.12.2019	United States
NORGES BANK	57,488,834	0	968,111,973	1.11%	31.12.2018	Norway
NORDEA BANK APB	37,485,611	-152,069	631,257,695	0.72%	29.11.2019	Sweden
DIMENSIONAL FUND ADV	32,415,981	-1,529,947	545,885,125	0.62%	30.11.2019	United States
GOVMT PENSION INVST	24,034,990	0	404,749,235	0.46%	31.03.2019	Japan
SCHRODERS PLC	22,001,792	591,364	370,510,181	0.42%	31.12.2019	United Kingdom
MACQUARIE GROUP	19,908,729	0	335,262,999	0.38%	29.11.2019	Australia



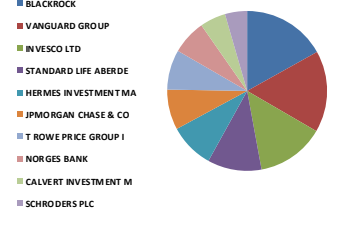
ARCLK TI - İlk 10 Yabancı Ortak	Pozisyon	Pozisyon Değişimi	Piyasa Değeri	Hisse Oranı	Bildirim Tarihi	Ülke
BLACKROCK	10,251,457	95,297	172,634,537	1.52%	24.01.2020	United States
NORGES BANK	9,888,816	0	166,527,663	1.46%	31.12.2018	Norway
VANGUARD GROUP	6,257,250	21,036	105,372,091	0.93%	31.12.2019	United States
MASSACHUSETTS MUTUAL	2,758,542	225,037	46,453,848	0.41%	30.06.2019	United States
DIMENSIONAL FUND ADV	2,122,461	28,113	35,742,244	0.31%	30.11.2019	United States
GOVMT PENSION INVST	1,772,683	0	29,851,982	0.26%	31.03.2019	Japan
BNP PARIBAS	1,559,000	875,000	26,253,560	0.23%	29.11.2019	France
ALLIANZ SE	1,396,420	206,957	23,515,713	0.21%	27.01.2020	Germany
NORDEA BANK APB	1,337,615	-18,883	22,525,437	0.20%	29.11.2019	Sweden
CANADA PENSION PLAN	1,228,000	0	20,679,520	0.18%	31.03.2019	Canada



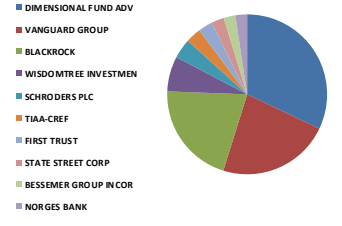
ASELS TI - İlk 10 Yabancı Ortak	Pozisyon	Pozisyon Değişimi	Piyasa Değeri	Hisse Oranı	Bildirim Tarihi	Ülke
BLACKROCK	14,194,307	140,841	239,032,132	1.25%	24.01.2020	United States
VANGUARD GROUP	10,377,853	-50,473	174,763,046	0.91%	31.12.2019	United States
NORGES BANK	7,980,799	0	134,396,656	0.70%	31.12.2018	Norway
TOBAM	3,036,194	0	51,129,507	0.27%	30.06.2018	France
GOVMT PENSION INVST	2,834,216	0	47,728,198	0.25%	31.03.2019	Japan
SWEDBANK AB	1,932,736	0	32,547,275	0.17%	30.12.2019	Sweden
CANADA PENSION PLAN	1,087,000	0	18,305,080	0.10%	31.03.2019	Canada
LYXOR	1,043,069	2,579	17,565,282	0.09%	28.01.2020	France
FIL LIMITED	1,012,346	-10,896	17,047,907	0.09%	30.11.2019	Bermuda
DIMENSIONAL FUND ADV	1,011,979	734	17,041,727	0.09%	30.11.2019	United States



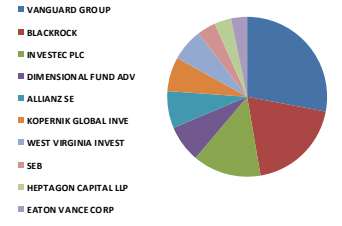
BIMAS TI - İlk 10 Yabancı Ortak	Pozisyon	Pozisyon Değişimi	Piyasa Değeri	Hisse Oranı	Bildirim Tarihi	Ülke
BLACKROCK	16,536,982	-19,279	278,482,779	2.72%	27.01.2020	United States
VANGUARD GROUP	16,095,897	-97,369	271,054,908	2.65%	31.12.2019	United States
INVESCO LTD	13,435,310	-64,550	226,250,622	2.21%	27.01.2020	United States
STANDARD LIFE ABERDE	10,673,387	-88,268	179,739,839	1.76%	31.12.2019	United Kingdom
HERMES INVESTMENT MA	8,864,572	11,586	149,279,394	1.46%	31.10.2019	United Kingdom
JPMORGAN CHASE & CO	7,924,376	23,622	133,446,493	1.31%	27.01.2020	United States
T ROWE PRICE GROUP I	7,874,421	-2,787,505	132,605,251	1.30%	31.12.2019	United States
NORGES BANK	6,790,364	0	114,349,731	1.12%	31.12.2018	Norway
CALVERT INVESTMENT M	5,082,459	600,129	85,588,610	0.84%	29.11.2019	United States
SCHRODERS PLC	4,350,670	1,677,725	73,265,283	0.72%	31.12.2019	United Kingdom



DOHOL TI - İlk 10 Yabancı Ortak	Pozisyon	Pozisyon Değişimi	Piyasa Değeri	Hisse Oranı	Bildirim Tarihi	Ülke
DIMENSIONAL FUND ADV	46,114,445	-544,516	776,567,261	1.76%	30.11.2019	United States
VANGUARD GROUP	32,811,213	7,214	525,540,832	1.25%	31.12.2019	United States
BLACKROCK	29,751,587	4,042	501,016,730	1.14%	24.01.2020	United States
WISDOMTREE INVESTMEN	10,219,370	0	172,094,192	0.39%	27.01.2020	United States
SCHRODERS PLC	5,806,202	1,810,797	97,776,443	0.22%	31.12.2019	United Kingdom
TIAA-CREF	4,477,895	0	75,407,752	0.17%	31.08.2019	United States
FIRST TRUST	4,314,172	0	72,650,657	0.16%	27.01.2020	United States
STATE STREET CORP	3,686,897	0	62,087,346	0.14%	27.01.2020	United States
BESSEMER GROUP INCOR	3,327,803	0	56,040,203	0.13%	31.07.2018	United States
NORGES BANK	3,285,447	0	55,326,928	0.13%	31.12.2018	Norway



EKGYO TI - İlk 10 Yabancı Ortak	Pozisyon	Pozisyon Değişimi	Piyasa Değeri	Hisse Oranı	Bildirim Tarihi	Ülke
VANGUARD GROUP	75,374,495	-4,480,132	1,269,306,507	1.98%	31.12.2019	United States
BLACKROCK	52,237,965	-2,104,384	879,687,339	1.37%	27.01.2020	United States
INVESTEC PLC	37,145,127	-45,046	625,523,944	0.98%	30.11.2019	United Kingdom
DIMENSIONAL FUND ADV	20,056,891	-2,254,908	337,758,048	0.53%	30.11.2019	United States
ALLIANZ SE	20,046,586	7,758,463	337,584,511	0.53%	31.10.2019	Germany
KOPERNIK GLOBAL INVE	18,431,735	0	310,390,420	0.49%	30.11.2019	United States
WEST VIRGINIA INVEST	17,656,762	0	297,339,875	0.46%	31.03.2018	United States
SEB	10,159,910	-5,300,000	171,092,886	0.27%	31.05.2019	Sweden
HEPTAGON CAPITAL LLP	8,986,240	0	151,328,283	0.24%	30.11.2019	United Kingdom
EATON VANCE CORP	8,776,146	0	147,790,300	0.23%	29.11.2019	United States

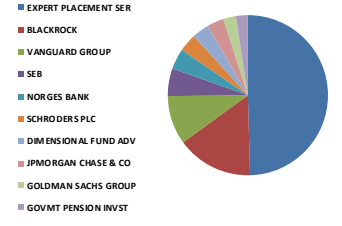


Kaynak: Bloomberg

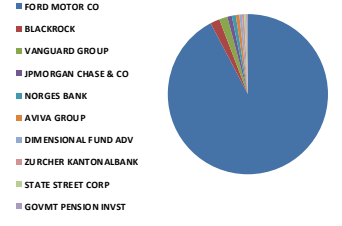
Yabancı Takas Oranları

BIST 30 - İlk 10 Yabancı Hissedar Pozisyonu

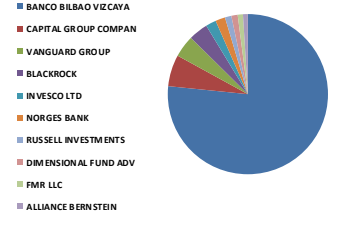
EREL TI - İlk 10 Yabancı Ortak	Pozisyon	Pozisyon Değişimi	Piyasa Değeri	Hisse Oranı	Bildirim Tarihi	Ülke
EXPERT PLACEMENT SER	245,349,997	0	4,131,693,987	7.01%	7.02.2019	Romania
BLACKROCK	76,302,519	469,566	1,284,934,432	2.18%	27.01.2020	United States
VANGUARD GROUP	48,575,804	-826,535	818,016,547	1.39%	31.12.2019	United States
SEB	27,782,264	-21,226,593	467,853,330	0.79%	31.05.2019	Sweden
NORGES BANK	20,601,026	0	346,921,281	0.59%	31.12.2018	Norway
SCHROEDERS PLC	17,785,924	9,868,700	299,514,963	0.51%	31.12.2019	United Kingdom
DIMENSIONAL FUND ADV	17,231,768	-17,530	290,182,976	0.49%	30.11.2019	United States
JPMORGAN CHASE & CO	16,923,541	-3,178,407	284,992,433	0.48%	24.01.2020	United States
GOLDMAN SACHS GROUP	12,620,831	-3,077,091	212,534,796	0.36%	31.12.2019	United States
GOVMT PENSION INVST	11,871,612	0	199,917,948	0.34%	31.03.2019	Japan



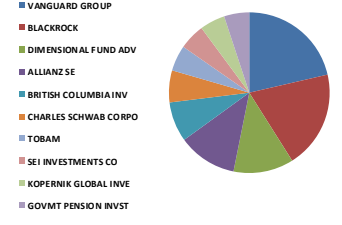
FROTO TI - İlk 10 Yabancı Ortak	Pozisyon	Pozisyon Değişimi	Piyasa Değeri	Hisse Oranı	Bildirim Tarihi	Ülke
FORD MOTOR CO	143,997,037	0	2,424,910,125	41.04%	31.12.2019	United States
BLACKROCK	2,942,416	328	49,550,286	0.84%	24.01.2020	United States
VANGUARD GROUP	2,610,608	27,225	43,962,639	0.74%	31.12.2019	United States
JPMORGAN CHASE & CO	1,414,810	-205,866	23,825,401	0.40%	27.01.2020	United States
NORGES BANK	1,246,665	0	20,993,839	0.36%	31.12.2018	Norway
AVIVA GROUP	1,110,678	318	18,703,818	0.32%	31.12.2019	United States
DIMENSIONAL FUND ADV	815,183	-47,148	13,727,682	0.23%	30.11.2019	United States
ZURCHER KANTONALBANK	700,835	-2,123	11,802,062	0.20%	29.11.2019	Switzerland
STATE STREET CORP	641,282	9,911	10,799,189	0.18%	27.01.2020	United States
GOVMT PENSION INVST	516,028	0	8,689,912	0.15%	31.03.2019	Japan



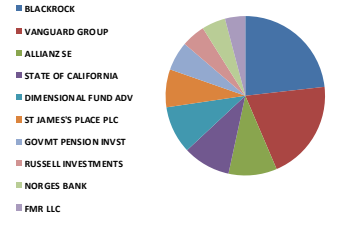
GARAN TI - İlk 10 Yabancı Ortak	Pozisyon	Pozisyon Değişimi	Piyasa Değeri	Hisse Oranı	Bildirim Tarihi	Ülke
BANCO BILBAO VIZCAYA	2,093,700,000	0	35,257,908,319	49.85%	7.02.2019	Spain
CAPITAL GROUP COMPAN	174,124,993	45,227,274	2,932,264,909	4.15%	31.12.2019	United States
VANGUARD GROUP	121,389,409	-675,600	2,044,197,666	2.89%	31.12.2019	United States
BLACKROCK	106,225,701	-3,125,764	1,788,840,821	2.53%	27.01.2020	United States
INVESCO LTD	57,495,798	-3,982,437	968,229,247	1.37%	27.01.2020	United States
NORGES BANK	53,715,434	0	904,567,917	1.28%	31.12.2018	Norway
RUSSELL INVESTMENTS	35,863,395	319,528	603,939,577	0.85%	31.12.2019	United States
DIMENSIONAL FUND ADV	34,979,412	-3,030,837	589,053,303	0.83%	30.11.2019	United States
FMR LLC	28,849,248	19,709,886	485,821,341	0.69%	27.01.2020	United States
ALLIANCE BERNSTEIN	26,718,110	690,660	449,932,976	0.64%	30.11.2019	United States



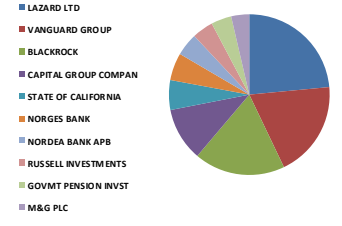
HALKB TI - İlk 10 Yabancı Ortak	Pozisyon	Pozisyon Değişimi	Piyasa Değeri	Hisse Oranı	Bildirim Tarihi	Ülke
VANGUARD GROUP	21,668,305	126,652	364,894,260	1.73%	31.12.2019	United States
BLACKROCK	19,854,975	-11,896,775	334,357,782	1.59%	27.01.2020	United States
DIMENSIONAL FUND ADV	12,234,994	-586,447	206,037,301	0.98%	30.11.2019	United States
ALLIANZ SE	12,017,296	3,311,598	202,371,266	0.96%	27.01.2020	Germany
BRITISH COLUMBIA INV	8,074,328	0	135,971,685	0.65%	30.03.2018	Canada
CHARLES SCHWAB CORPO	6,537,996	240,610	110,099,854	0.52%	27.01.2020	United States
TOBAM	5,307,179	0	89,372,895	0.42%	30.06.2018	France
SEI INVESTMENTS CO	5,268,677	81,869	88,724,521	0.42%	31.12.2019	United States
KOPERNIK GLOBAL INVE	5,122,687	0	86,266,050	0.41%	30.11.2019	United States
GOVMT PENSION INVST	5,095,170	0	85,802,664	0.41%	31.03.2019	Japan



ISCTR TI - İlk 10 Yabancı Ortak	Pozisyon	Pozisyon Değişimi	Piyasa Değeri	Hisse Oranı	Bildirim Tarihi	Ülke
BLACKROCK	58,602,678	-583,022	986,869,106	1.30%	27.01.2020	United States
VANGUARD GROUP	51,494,480	7,373	867,167,051	1.14%	31.12.2019	United States
ALLIANZ SE	24,744,363	4,509,086	416,695,077	0.55%	27.01.2020	Germany
STATE OF CALIFORNIA	24,395,449	0	410,819,365	0.54%	30.06.2018	United States
DIMENSIONAL FUND ADV	24,347,616	-1,798,988	410,013,857	0.54%	30.11.2019	United States
ST JAMES'S PLACE PLC	19,273,018	0	324,557,626	0.43%	30.09.2018	United Kingdom
GOVMT PENSION INVST	14,634,506	0	246,445,083	0.33%	31.03.2019	Japan
RUSSELL INVESTMENTS	12,171,670	-758,277	204,970,925	0.27%	31.12.2019	United States
NORGES BANK	12,079,791	0	203,423,682	0.27%	31.12.2018	Norway
FMR LLC	10,353,677	215,301	174,355,922	0.23%	27.01.2020	United States



KCHOL TI - İlk 10 Yabancı Ortak	Pozisyon	Pozisyon Değişimi	Piyasa Değeri	Hisse Oranı	Bildirim Tarihi	Ülke
LAZARD LTD	37,843,079	-3,393,530	637,277,456	1.49%	31.12.2019	Bermuda
VANGUARD GROUP	31,230,045	-434,834	525,913,963	1.23%	31.12.2019	United States
BLACKROCK	29,389,883	-24,676	494,925,634	1.16%	27.01.2020	United States
CAPITAL GROUP COMPAN	17,194,214	2,295,851	289,550,566	0.68%	31.12.2019	United States
STATE OF CALIFORNIA	9,513,375	0	160,205,236	0.38%	30.06.2018	United States
NORGES BANK	8,972,372	0	151,094,746	0.35%	31.12.2018	Norway
NORDEA BANK APB	7,414,639	-236,561	124,862,522	0.29%	29.11.2019	Sweden
RUSSELL INVESTMENTS	6,846,026	-144,990	115,287,079	0.27%	31.12.2019	United States
GOVMT PENSION INVST	6,639,537	0	111,809,804	0.26%	31.03.2019	Japan
M&G PLC	5,783,950	-221,158	97,401,719	0.23%	31.12.2019	United Kingdom

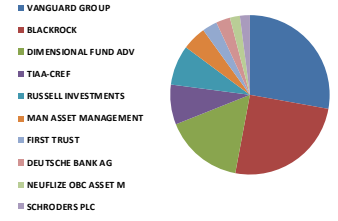


Kaynak: Bloomberg

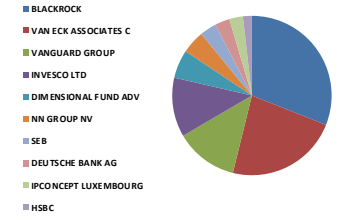
Yabancı Takas Oranları

BIST 30 - İlk 10 Yabancı Hissedar Pozisyonu

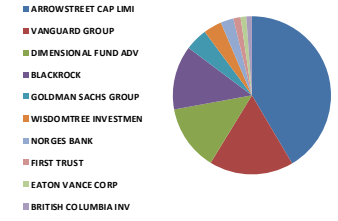
KOZAA TI - İlk 10 Yabancı Ortak	Pozisyon	Pozisyon Değişimi	Piyasa Değeri	Hisse Oranı	Bildirim Tarihi	Ülke
VANGUARD GROUP	6,411,627	419	107,971,800	1.65%	31.12.2019	United States
BLACKROCK	5,772,595	686	97,210,501	1.49%	24.01.2020	United States
DIMENSIONAL FUND ADV	3,692,526	-1,707	62,182,138	0.95%	30.11.2019	United States
TIAA-CREF	1,869,391	1,784,170	31,480,545	0.48%	31.10.2019	United States
RUSSELL INVESTMENTS	1,861,314	0	31,344,528	0.48%	31.12.2019	United States
MAN ASSET MANAGEMENT	1,138,408	0	19,170,791	0.29%	30.08.2019	Ireland
FIRST TRUST	715,133	0	12,042,840	0.18%	27.01.2020	United States
DEUTSCHE BANK AG	675,000	-49,161	11,367,000	0.17%	31.10.2019	Germany
NEUFLIZE OBC ASSET M	456,398	-447	7,685,742	0.12%	31.12.2019	France
SCHROEDERS PLC	452,809	452,809	7,625,304	0.12%	30.09.2019	United Kingdom



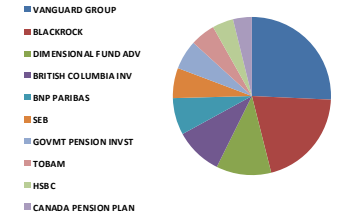
KOZAL TI - İlk 10 Yabancı Ortak	Pozisyon	Pozisyon Değişimi	Piyasa Değeri	Hisse Oranı	Bildirim Tarihi	Ülke
BLACKROCK	3,939,673	-46,626	66,344,094	2.58%	24.01.2020	United States
VAN ECK ASSOCIATES C	2,898,216	0	48,805,958	1.90%	27.01.2020	United States
VANGUARD GROUP	1,622,779	165	27,327,599	1.06%	31.12.2019	United States
INVESCO LTD	1,532,035	170,000	25,799,470	1.00%	27.01.2020	United States
DIMENSIONAL FUND ADV	734,756	-7,515	12,373,291	0.48%	30.11.2019	United States
NN GROUP NV	593,770	383,519	9,999,087	0.39%	30.11.2019	Netherlands
SEB	422,119	-379,801	7,108,484	0.28%	31.05.2019	Sweden
DEUTSCHE BANK AG	378,875	-25,000	6,380,255	0.25%	31.10.2019	Germany
IPCONCEPT LUXEMBOURG	357,704	357,704	6,023,735	0.23%	28.06.2019	Luxembourg
HSBC	227,365	229	3,828,827	0.15%	30.06.2019	United Kingdom



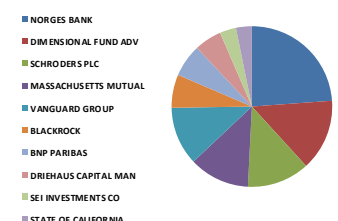
KRDMD TI - İlk 10 Yabancı Ortak	Pozisyon	Pozisyon Değişimi	Piyasa Değeri	Hisse Oranı	Bildirim Tarihi	Ülke
ARROWSTREET CAP LIMI	83,102,311	24,460,621	1,399,442,930	10.65%	6.02.2018	United States
VANGUARD GROUP	34,516,511	206,503	581,258,051	4.42%	31.12.2019	United States
DIMENSIONAL FUND ADV	26,850,555	-722,173	452,163,350	3.44%	30.11.2019	United States
BLACKROCK	26,247,094	3,934	442,001,067	3.36%	24.01.2020	United States
GOLDMAN SACHS GROUP	9,197,497	-2,476,850	154,885,851	1.18%	31.10.2018	United States
WISDOMTREE INVESTMEN	7,511,113	0	126,487,144	0.96%	27.01.2020	United States
NORGES BANK	5,340,573	0	89,935,250	0.68%	31.12.2018	Norway
FIRST TRUST	2,959,947	0	49,845,508	0.38%	27.01.2020	United States
EATON VANCE CORP	2,370,335	0	39,916,442	0.30%	29.11.2019	United States
BRITISH COLUMBIA INV	2,298,013	0	38,698,539	0.29%	30.03.2018	Canada



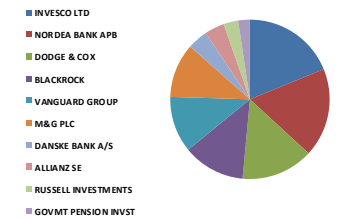
PETKM TI - İlk 10 Yabancı Ortak	Pozisyon	Pozisyon Değişimi	Piyasa Değeri	Hisse Oranı	Bildirim Tarihi	Ülke
VANGUARD GROUP	35,181,634	158,776	592,458,722	1.67%	31.12.2019	United States
BLACKROCK	27,807,717	35,587	468,281,959	1.32%	24.01.2020	United States
DIMENSIONAL FUND ADV	15,337,105	37,020	258,276,851	0.73%	30.11.2019	United States
BRITISH COLUMBIA INV	13,373,068	0	225,202,467	0.63%	30.03.2018	Canada
BNP PARIBAS	10,359,536	4,606,944	174,454,588	0.49%	29.11.2019	France
SEB	8,495,150	-13,014,827	143,058,327	0.40%	31.05.2019	Sweden
GOVMT PENSION INVST	8,310,721	0	139,952,543	0.39%	31.03.2019	Japan
TOBAM	6,864,855	0	115,604,159	0.33%	30.06.2018	France
HSBC	5,895,409	-572,001	99,278,688	0.28%	30.06.2019	United Kingdom
CANADA PENSION PLAN	5,290,240	0	89,087,642	0.25%	31.03.2019	Canada



PGSUS TI - İlk 10 Yabancı Ortak	Pozisyon	Pozisyon Değişimi	Piyasa Değeri	Hisse Oranı	Bildirim Tarihi	Ülke
NORGES BANK	2,440,130	0	41,091,790	2.39%	31.12.2018	Norway
DIMENSIONAL FUND ADV	1,471,799	-37,133	24,785,095	1.44%	30.11.2019	United States
SCHROEDERS PLC	1,289,781	1,289,781	21,719,912	1.26%	30.06.2019	United Kingdom
MASSACHUSETTS MUTUAL	1,247,345	351,248	21,005,290	1.22%	30.06.2019	United States
VANGUARD GROUP	1,206,592	415	20,319,009	1.18%	31.12.2019	United States
BLACKROCK	685,162	5,686	11,538,128	0.67%	24.01.2020	United States
BNP PARIBAS	676,787	-6,269	11,397,093	0.66%	31.12.2019	France
DRIEHAUS CAPITAL MAN	566,195	188,355	9,534,724	0.55%	29.11.2019	United States
SEI INVESTMENTS CO	338,669	-300	5,703,186	0.33%	31.12.2019	United States
STATE OF CALIFORNIA	331,356	0	5,580,035	0.32%	30.06.2018	United States



SAHOL TI - İlk 10 Yabancı Ortak	Pozisyon	Pozisyon Değişimi	Piyasa Değeri	Hisse Oranı	Bildirim Tarihi	Ülke
INVESCO LTD	53,258,801	-2,623,624	896,878,217	2.61%	27.01.2020	United States
NORDEA BANK APB	51,067,813	-1,574,524	859,981,979	2.50%	29.11.2019	Sweden
DODGE & COX	41,521,454	-12,300	699,221,292	2.03%	31.12.2019	United States
BLACKROCK	35,636,747	44,271	600,122,825	1.75%	27.01.2020	United States
VANGUARD GROUP	32,247,080	-682,653	543,040,832	1.58%	31.12.2019	United States
M&G PLC	31,311,812	964,657	527,290,919	1.53%	31.12.2019	United Kingdom
DANSKE BANK A/S	11,625,275	1,205,721	195,769,633	0.57%	31.12.2019	Denmark
ALLIANZ SE	11,459,222	2,151,276	192,973,300	0.56%	27.01.2020	Germany
RUSSELL INVESTMENTS	8,314,832	146,348	140,021,772	0.41%	31.12.2019	United States
GOVMT PENSION INVST	6,654,981	0	112,069,881	0.33%	31.03.2019	Japan



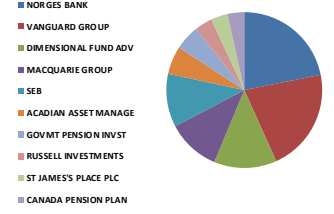
Kaynak: Bloomberg



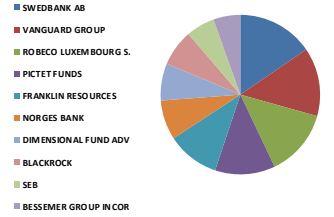
Yabancı Takas Oranları

BIST 30 - İlk 10 Yabancı Hissedar Pozisyonu

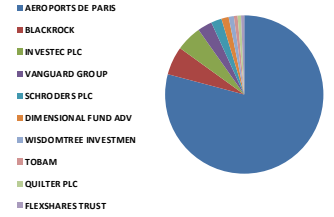
SISE TI - İlk 10 Yabancı Ortak	Pozisyon	Pozisyon Değişimi	Piyasa Değeri	Hisse Oranı	Bildirim Tarihi	Ülke
NORGES BANK	22,746,548	0	383,051,872	1.01%	31.12.2018	Norway
VANGUARD GROUP	22,206,640	120,686	373,959,821	0.99%	31.12.2019	United States
DIMENSIONAL FUND ADV	13,576,622	3,755	228,630,317	0.60%	30.11.2019	United States
MACQUARIE GROUP	11,511,563	0	193,854,723	0.51%	29.11.2019	Australia
SEB	11,418,995	-223,994	192,295,878	0.51%	31.05.2019	Sweden
ACADIAN ASSET MANAGE	6,023,737	0	101,439,732	0.27%	30.11.2019	United States
GOVMT PENSION INVST	5,438,895	0	91,590,993	0.24%	31.03.2019	Japan
RUSSELL INVESTMENTS	3,894,246	-2,419,980	65,579,103	0.17%	31.12.2019	United States
ST JAMES'S PLACE PLC	3,660,988	0	61,651,038	0.16%	30.09.2018	United Kingdom
CANADA PENSION PLAN	3,524,000	0	59,344,161	0.16%	31.03.2019	Canada



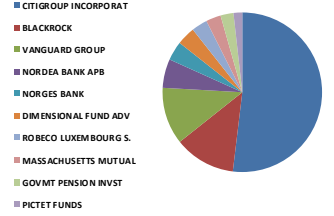
SODA TI - İlk 10 Yabancı Ortak	Pozisyon	Pozisyon Değişimi	Piyasa Değeri	Hisse Oranı	Bildirim Tarihi	Ülke
SWEDBANK AB	15,188,516	0	255,774,612	1.52%	30.12.2019	Sweden
VANGUARD GROUP	13,651,880	844	229,897,661	1.37%	31.12.2019	United States
ROBECO LUXEMBOURG S.	13,377,201	0	225,272,067	1.34%	30.11.2019	Luxembourg
PICTET FUNDS	12,002,247	0	202,117,841	1.20%	30.09.2019	Switzerland
FRANKLIN RESOURCES	10,524,203	765,303	177,227,580	1.05%	31.12.2019	United States
NORGES BANK	7,915,372	0	133,294,866	0.79%	31.12.2018	Norway
DIMENSIONAL FUND ADV	7,409,847	-1,162	124,781,825	0.74%	30.11.2019	United States
BLACKROCK	7,291,891	-344,670	122,795,446	0.73%	24.01.2020	United States
SEB	5,688,011	2,038,110	95,786,106	0.57%	31.05.2019	Sweden
BESSEMER GROUP INCOR	5,420,119	0	91,274,805	0.54%	31.07.2018	United States



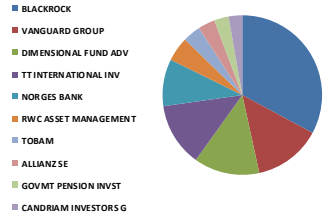
TAVHL TI - İlk 10 Yabancı Ortak	Pozisyon	Pozisyon Değişimi	Piyasa Değeri	Hisse Oranı	Bildirim Tarihi	Ülke
AEROPORTS DE PARIS	167,542,321	-2,992	2,821,412,711	46.12%	7.02.2019	France
BLACKROCK	12,304,498	248,677	207,207,748	3.39%	24.01.2020	United States
INVESTEPC PLC	11,118,316	-79,800	187,232,443	3.06%	30.11.2019	United Kingdom
VANGUARD GROUP	6,301,512	17,976	106,117,463	1.73%	31.12.2019	United States
SCHRODDERS PLC	4,570,562	-1,156,147	76,968,265	1.26%	30.06.2019	United Kingdom
DIMENSIONAL FUND ADV	3,142,583	-115,335	52,921,098	0.87%	30.11.2019	United States
WISDOMTREE INVESTMEN	2,268,311	0	38,198,358	0.62%	27.01.2020	United States
TOBAM	1,593,473	0	26,834,086	0.44%	29.11.2019	France
QUILTER PLC	1,492,367	-24,483	25,131,461	0.41%	29.11.2019	United Kingdom
FLEXSHARES TRUST	1,380,908	0	23,254,491	0.38%	27.01.2020	United States



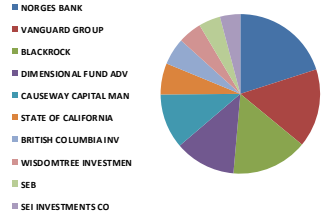
TCELL TI - İlk 10 Yabancı Ortak	Pozisyon	Pozisyon Değişimi	Piyasa Değeri	Hisse Oranı	Bildirim Tarihi	Ülke
CITIGROUP INCORPORAT	173,788,948	50,000	2,926,605,911	7.90%	24.12.2019	United States
BLACKROCK	41,549,182	-565,104	699,688,231	1.89%	27.01.2020	United States
VANGUARD GROUP	38,709,812	-351,662	651,873,240	1.76%	31.12.2019	United States
NORDEA BANK APB	19,555,429	-188,881	329,313,427	0.89%	29.11.2019	Sweden
NORGES BANK	12,903,445	0	217,294,016	0.59%	31.12.2018	Norway
DIMENSIONAL FUND ADV	12,591,982	-343,201	212,048,979	0.57%	30.11.2019	United States
ROBECO LUXEMBOURG S.	10,785,053	166,549	181,620,294	0.49%	30.11.2019	Luxembourg
MASSACHUSETTS MUTUAL	10,060,851	26,368	169,424,732	0.46%	31.12.2019	United States
GOVMT PENSION INVST	8,892,377	0	149,747,630	0.40%	31.03.2019	Japan
PICTET FUNDS	5,862,528	0	98,724,972	0.27%	30.09.2019	Switzerland



THYAO TI - İlk 10 Yabancı Ortak	Pozisyon	Pozisyon Değişimi	Piyasa Değeri	Hisse Oranı	Bildirim Tarihi	Ülke
BLACKROCK	47,669,345	-5,649,548	802,751,777	3.45%	27.01.2020	United States
VANGUARD GROUP	19,804,751	-29,357	333,512,010	1.44%	31.12.2019	United States
DIMENSIONAL FUND ADV	19,281,520	48,080	324,700,800	1.40%	30.11.2019	United States
TT INTERNATIONAL INV	18,643,774	1,091,521	313,961,157	1.35%	30.09.2019	United Kingdom
NORGES BANK	13,843,235	0	233,120,080	1.00%	31.12.2018	Norway
RWC ASSET MANAGEMENT	7,134,896	1,404,996	120,151,650	0.52%	30.09.2019	United Kingdom
TOBAM	5,185,116	0	87,317,354	0.38%	29.11.2019	France
ALLIANZ SE	5,013,355	2,778,354	84,424,899	0.36%	27.01.2020	Germany
GOVMT PENSION INVST	4,310,785	0	72,593,620	0.31%	31.03.2019	Japan
CANDRIAM INVESTORS G	4,000,000	3,900,000	67,360,001	0.29%	29.11.2019	Luxembourg



TKFEN TI - İlk 10 Yabancı Ortak	Pozisyon	Pozisyon Değişimi	Piyasa Değeri	Hisse Oranı	Bildirim Tarihi	Ülke
NORGES BANK	7,736,851	0	130,288,572	2.09%	31.12.2018	Norway
VANGUARD GROUP	6,157,104	1,001	103,685,632	1.66%	31.12.2019	United States
BLACKROCK	5,955,500	148,023	100,290,621	1.61%	24.01.2020	United States
DIMENSIONAL FUND ADV	4,758,749	-57,591	80,137,334	1.29%	30.11.2019	United States
CAUSEWAY CAPITAL MAN	4,280,727	-630,060	72,087,443	1.16%	31.12.2019	United States
STATE OF CALIFORNIA	2,448,197	0	41,227,638	0.66%	30.06.2018	United States
BRITISH COLUMBIA INV	2,126,813	0	35,815,531	0.57%	30.03.2018	Canada
WISDOMTREE INVESTMEN	1,842,507	0	31,027,818	0.50%	27.01.2020	United States
SEB	1,712,498	-2,542,974	28,838,467	0.46%	31.05.2019	Sweden
SEI INVESTMENTS CO	1,603,745	0	27,007,066	0.43%	31.12.2019	United States

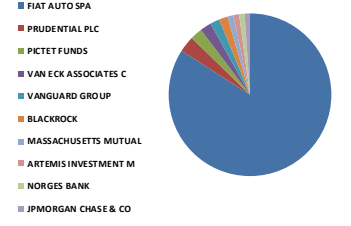


Kaynak: Bloomberg

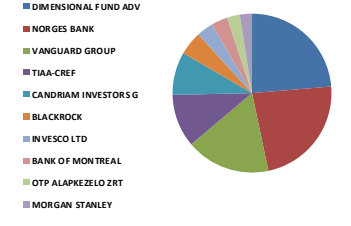
Yabancı Takas Oranları

BIST 30 - İlk 10 Yabancı Hissedar Pozisyonu

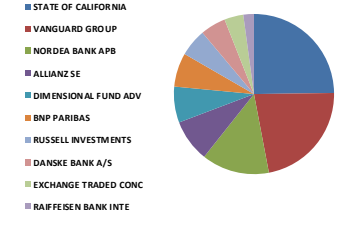
TOASO TI - İlk 10 Yabancı Ortak	Pozisyon	Pozisyon Değişimi	Piyasa Değeri	Hisse Oranı	Bildirim Tarihi	Ülke
FIAT AUTO SPA	189,279,857	0	3,187,472,821	37.86%	15.02.2019	Italy
PRUDENTIAL PLC	7,184,850	0	120,992,875	1.44%	29.11.2019	United Kingdom
PICTET FUNDS	5,375,795	-16,784	90,528,389	1.08%	30.09.2019	Switzerland
VAN ECK ASSOCIATES C	5,030,000	0	84,705,201	1.01%	30.06.2019	United States
VANGUARD GROUP	4,251,993	14,238	71,603,563	0.85%	31.12.2019	United States
BLACKROCK	3,840,056	0	64,666,544	0.77%	27.01.2020	United States
MASSACHUSETTS MUTUAL	2,654,514	197,120	44,702,016	0.53%	30.06.2019	United States
ARTEMIS INVESTMENT M	2,545,169	33,700	42,860,646	0.51%	30.09.2019	United Kingdom
NORGES BANK	2,431,316	0	40,943,362	0.49%	31.12.2018	Norway
JPMORGAN CHASE & CO	2,418,496	-190,980	40,727,473	0.48%	27.01.2020	United States



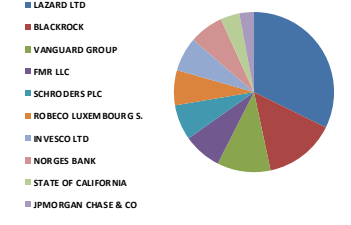
TSKB TI - İlk 10 Yabancı Ortak	Pozisyon	Pozisyon Değişimi	Piyasa Değeri	Hisse Oranı	Bildirim Tarihi	Ülke
DIMENSIONAL FUND ADV	58,999,042	-47,652	993,543,876	2.11%	30.11.2019	United States
NORGES BANK	57,416,231	0	966,889,339	2.05%	31.12.2018	Norway
VANGUARD GROUP	42,934,262	-5,043,056	723,012,979	1.53%	31.12.2019	United States
TIAA-CREF	26,906,158	15,589,455	453,099,705	0.96%	31.10.2019	United States
CANDRIAM INVESTORS G	21,900,000	3,000,000	368,796,003	0.78%	29.11.2019	Luxembourg
BLACKROCK	11,964,644	-1,181,138	201,484,607	0.43%	24.01.2020	United States
INVESCO LTD	8,495,690	-57,216	143,067,421	0.30%	30.09.2019	United States
BANK OF MONTREAL	8,367,422	0	140,907,388	0.30%	30.09.2018	Canada
OTP ALAPKEZELO ZRT	6,476,554	0	109,065,170	0.23%	28.06.2019	Hungary
MORGAN STANLEY	6,173,756	16,621	103,966,052	0.22%	30.11.2017	United States



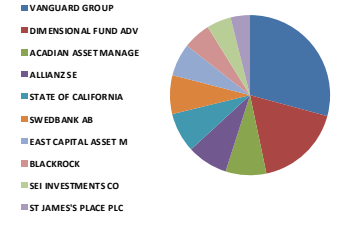
TTKOM TI - İlk 10 Yabancı Ortak	Pozisyon	Pozisyon Değişimi	Piyasa Değeri	Hisse Oranı	Bildirim Tarihi	Ülke
STATE OF CALIFORNIA	20,462,990	0	344,596,755	0.58%	30.06.2018	United States
VANGUARD GROUP	18,084,508	6,444	304,543,117	0.52%	31.12.2019	United States
NORDEA BANK APB	11,266,746	-702,723	189,732,004	0.32%	29.11.2019	Sweden
ALLIANZ SE	7,046,622	1,792,196	118,665,116	0.20%	27.01.2020	Germany
DIMENSIONAL FUND ADV	5,967,853	-9,270	100,498,645	0.17%	30.11.2019	United States
BNP PARIBAS	5,731,919	2,396,761	96,525,517	0.16%	31.12.2019	France
RUSSELL INVESTMENTS	4,648,705	-58	78,284,193	0.13%	31.12.2019	United States
DANSKE BANK A/S	4,211,626	-414,279	70,923,782	0.12%	31.12.2019	Denmark
EXCHANGE TRADED CONC	3,196,758	49,372	53,833,405	0.09%	27.01.2020	United States
RAIFFEISEN BANK INTE	1,709,600	0	28,789,664	0.05%	29.11.2019	Austria



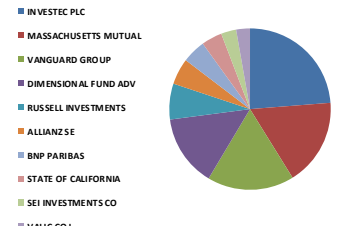
TUPRS TI - İlk 10 Yabancı Ortak	Pozisyon	Pozisyon Değişimi	Piyasa Değeri	Hisse Oranı	Bildirim Tarihi	Ülke
LAZARD LTD	13,472,553	0	226,877,795	5.38%	7.06.2018	Bermuda
BLACKROCK	5,997,831	210,806	101,003,475	2.40%	27.01.2020	United States
VANGUARD GROUP	4,510,219	-67,279	75,952,089	1.80%	31.12.2019	United States
FMR LLC	3,240,191	42,801	54,564,817	1.29%	30.11.2019	United States
SCHROEDERS PLC	2,991,901	-1,218,075	50,383,613	1.19%	31.12.2019	United Kingdom
ROBECO LUXEMBOURG S.	2,967,241	137,438	49,968,339	1.18%	30.11.2019	Luxembourg
INVESCO LTD	2,888,379	889	48,640,303	1.15%	27.01.2020	United States
NORGES BANK	2,886,200	0	48,603,608	1.15%	31.12.2018	Norway
STATE OF CALIFORNIA	1,611,513	0	27,137,879	0.64%	30.06.2018	United States
JPMORGAN CHASE & CO	1,217,152	-240,234	20,496,840	0.49%	30.11.2019	United States



VAKBN TI - İlk 10 Yabancı Ortak	Pozisyon	Pozisyon Değişimi	Piyasa Değeri	Hisse Oranı	Bildirim Tarihi	Ülke
VANGUARD GROUP	35,557,648	145,351	598,790,798	1.42%	31.12.2019	United States
DIMENSIONAL FUND ADV	21,195,941	85,292	356,939,650	0.85%	30.11.2019	United States
ACADIAN ASSET MANAGE	10,074,057	0	169,647,121	0.40%	30.11.2019	United States
ALLIANZ SE	10,042,049	2,426,380	169,108,107	0.40%	27.01.2020	Germany
STATE OF CALIFORNIA	9,643,765	0	162,401,004	0.39%	30.06.2018	United States
SWEDBANK AB	9,571,867	9,571,867	161,190,242	0.38%	30.12.2019	Sweden
EAST CAPITAL ASSET M	8,089,179	-1,087,912	136,221,776	0.32%	29.11.2019	Luxembourg
BLACKROCK	6,837,436	4,879,772	115,142,423	0.27%	27.01.2020	United States
SEI INVESTMENTS CO	5,958,370	0	100,338,952	0.24%	31.12.2019	United States
ST JAMES'S PLACE PLC	4,756,823	0	80,104,900	0.19%	30.09.2018	United Kingdom

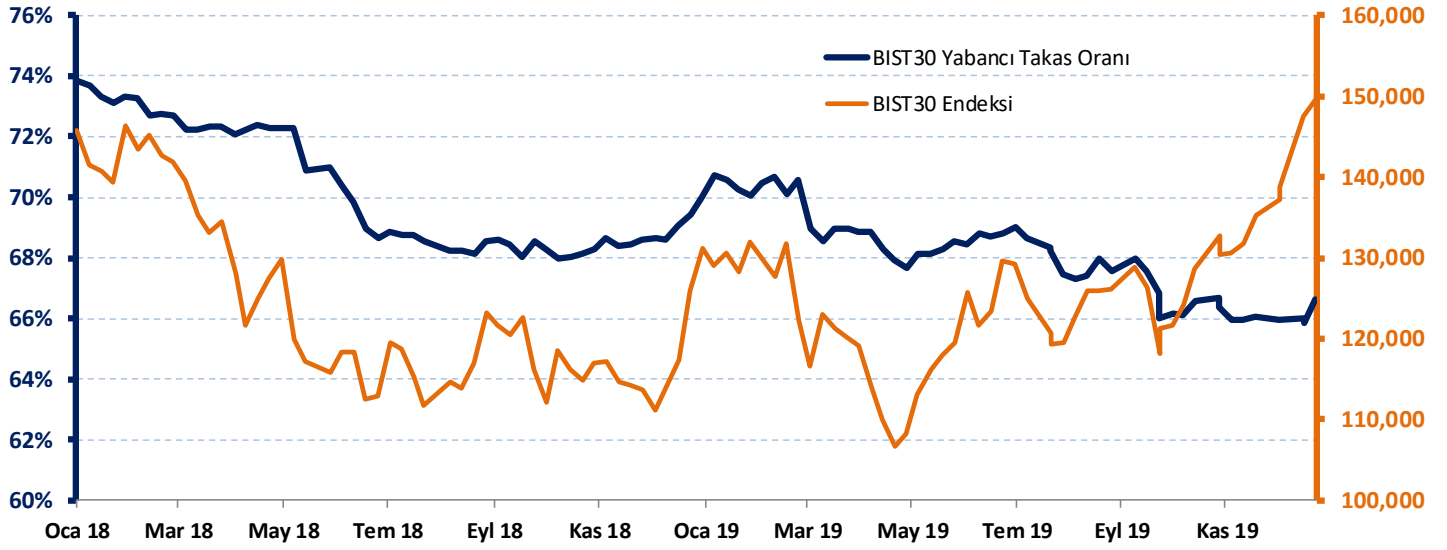


YKBNK TI - İlk 10 Yabancı Ortak	Pozisyon	Pozisyon Değişimi	Piyasa Değeri	Hisse Oranı	Bildirim Tarihi	Ülke
INVESTEC PLC	72,848,260	3,219,490	1,226,764,710	0.86%	30.11.2019	United Kingdom
MASSACHUSETTS MUTUAL	53,420,575	0	899,602,491	0.63%	30.06.2019	United States
VANGUARD GROUP	53,364,126	600,954	898,651,890	0.63%	31.12.2019	United States
DIMENSIONAL FUND ADV	43,771,330	-16,946	737,109,204	0.52%	30.11.2019	United States
RUSSELL INVESTMENTS	22,201,116	-56,895	373,866,797	0.26%	31.12.2019	United States
ALLIANZ SE	16,154,476	4,642,200	272,041,378	0.19%	27.01.2020	Germany
BNP PARIBAS	14,492,939	5,039,014	244,061,095	0.17%	31.12.2019	France
STATE OF CALIFORNIA	12,492,972	0	210,381,650	0.15%	30.06.2018	United States
SEI INVESTMENTS CO	9,315,891	0	156,879,606	0.11%	31.12.2019	United States
VALIC CO I	8,563,309	-243,890	144,206,125	0.10%	30.11.2019	United States



Kaynak: Bloomberg

BIST 30 Yabancı Takas Oranı



Kaynak: HLY Yatırım Danışmanlığı & Bireysel Portföy Yönetimi

Not: BIST 30 Yabancı Takas Oranı, endeks kapsamındaki şirketlerin endeks ağırlıkları ve yabancı takas oranları esas alınarak hesaplanmış olup Takasbank tarafından açıklanan yabancı takas oranından farklılık göstermektedir.

Yatırım Danışmanlığı ve Bireysel Portföy Yönetimi

Gökçe ARSLAN

Müdür

Serhan YENİGÜN

Yönetmen

Kübra ÇELİK

Uzman

Gözde ODABAŞI AĞBABA

Uzman

ytrdanismanligibpy@halkyatirim.com.tr

0 (212) 314 81 81

ÇEKİNCE

"Yatırım Danışmanlığı" hizmeti; aracı kurumlar, portföy yönetim şirketleri, mevduat kabul etmeyen bankalar ile müşteri arasında imzalanacak Yatırım Danışmanlığı sözleşmesi çerçevesinde sunulmaktadır. Burada yer alan bilgi, yorum ve tavsiyeleri, kişilerin yerindelik testi ile belirlediği risk seviyeleri dikkate alınarak, Halk Yatırım Yatırım Danışmanlığı ve Araştırma birimi nezdinde güvenilir olduğuna inanılan bilgi kaynaklarından yararlanılarak hazırlanmakta ve kişiye özel sunulmaktadır. Verilen bu tavsiyeler mali durumunuz ile risk ve getiri tercihlerinize uygun olmayabilir. Bu nedenle, risk yapınıza uygun olmayan şekilde sadece burada yer alan bilgilere dayanılarak yatırım kararı verilmesi beklentilerinize uygun sonuçlar doğurmayabilir. Size özel olarak tahsis edilen Yatırım Danışmanınız ile irtibata geçmeniz ve mali durumunuz ve risk seviyelerinize uygun kararları birlikte almanız tavsiye edilir.

Veri ve grafikler güvenilirliğine inandığımız güvenilir kaynaklardan derlenmiş olup, yapılan yorumlar sadece HALK YATIRIM MENKUL DEĞERLER A.Ş. Yatırım Danışmanlığı'nın beklentilerini yansıtmaktadır. Bu bilgiler ışığında yapılan ve yapılacak olan ileriye dönük yatırımların sonuçlarından Şirketimiz hiçbir şekilde sorumlu tutulamaz. Ayrıca, Halk Yatırım Menkul Kıymetler A.Ş.'nin yazılı izni olmadıkça içeriği kısmen ya da tamamen üçüncü kişilerce hiç bir şekilde ve ortamda yayınlanamaz, iktisap edilemez, alıntı yapılamaz, kullanılamaz. İleti, gönderilen kişiye özel ve münhasırdır. İlave olarak, bu raporun gönderildiği ve yukarıdaki açıklamalarımız doğrultusunda kullanıldığı ülkelerdeki yasal düzenlemelerden kaynaklı tüm talep ve dava haklarımız saklıdır.

Uyarı Notu: Bu e-posta'nın içerdiği bilgiler (ekleri dahil olmak üzere) gizlidir. Onayımız olmaksızın üçüncü kişilere açıklanamaz. Bu mesajın gönderilmek istendiği kişi değilse, lütfen mesajı sisteminizden derhal siliniz. Halk Yatırım Menkul Değerler A.Ş. bu mesajın içerdiği bilgilerin doğruluğu veya eksiksiz olduğu konusunda bir garanti vermemektedir. Bu nedenle bilgilerin ne şekilde olursa olsun, içeriğinden, iletilmesinden, alınmasından, saklanmasından sorumlu değildir. Bu mesajın içeriği yazarına ait olup, Halk Yatırım Menkul Değerler A.Ş.'nin görüşlerini içermeyebilir.

