

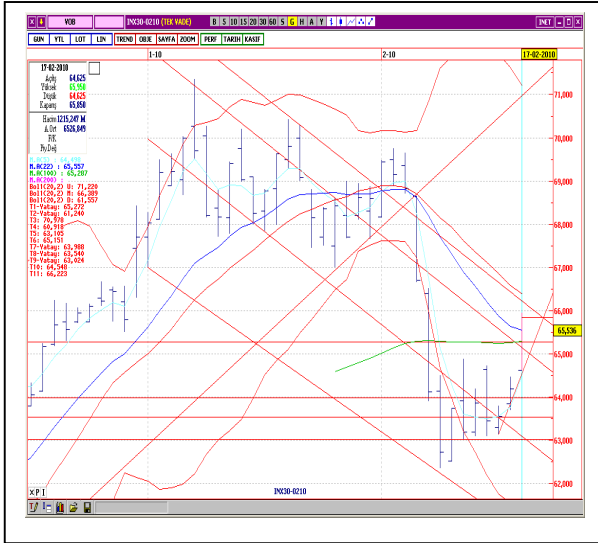
18/02/2010

VOB BÜLTEN

GÜNLÜK STRATEJİ

Güne bir gün öncesinde yurtdışı olumlu gelen şirket bilançoları ve beklentileri başta an NY FED imalat sanayi endeksinin yurtdışı olumlu havanın etkisi ile alıcılı başlangıç yapan vübat vadeli endeks kontratı, gün içinde alıcılı seyir izleyen yurtdışı piyasaların da etkisi ile olumlu seyrini devam ettirerek günü yükselişle tamamladı. Euro'nun dolar karşısında tekrar değer kazanmaya başlamasıyla birlikte gerileyen dolar kontratı, dün de günü kayıplarla kapattı. Değer kaybeden doların altın fiyatlarına olan olumlu etkisi, altın kontratlarındaki yükselişi destekledi. Dün yurtdışı piyasalarda olumlu havanın kapanımlara yansıdığı görüldü. ABD şirket bilançoları ve konut başlangıç verisinin beklentilerden iyi gelmesi, pozitif kapanımları destekledi. Ancak yeni günde Asya piyasaları ve yurtdışı vadeli piyasalarda kar satışları görülmeye. Güne bu gelişmelerle endeks kontratında zayıf başlangıç, dolarda toparlanma eğilimi, altın kontratında da gevşeme eğilimli başlangıç öngörmekteyiz. Günün içinde yurtdışı veri gündemi ve yurtdışı piyasalardaki seyir yine yön belirleyici olacak. Piyasalar bugün ABD haftalık işsizlik maaş baş vuruları, ÜFE, öncü göstergeler ve Philadelphia FED imalat sanayi endeksi verilerini izleyecek. Bilançosunu açıklayacak şirketlerden ise ABB, Daimler, Dell ve Wal-Mart takip edilecek

UBAT VADELİ ENDEKS 30 KONTRATI TEKNİK ANALİZ



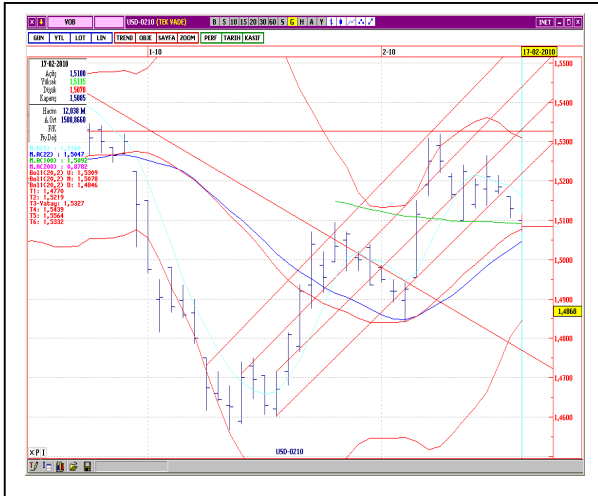
TEKNİK GÖRÜNÜM

Endeks kontratı dün %2,57 oranında değer kazancıyla tamamladı. Güne alıcılı başlayan ve ilk etapta 100 günlük ortalama yönüne yönelik endekste, pozitif hava bu ortalamanın rahatlıkla aşılmasına neden oldu. 65.300 direnç seviyesinin aşılmasıyla birlikte 22 günlük ortalama olan 65.500'ü de kırarak 65.950 puan seviyesine kadar yükseliş kaydeden endeks kontratında kapanış itibarıyla uzlaşma fiyatı 65.825 puan oldu. Kontratta son üç gündür yaşanan toparlanma ile önemli ortalamanın kırılarak, üzerinde güçlü tutunum dikkat çekmekte. Ancak üç günlük yükselişin ardından yaşanan olası kar satışlarına karşı temkinli olunmasını önermekteyiz. Güne zayıf görünümlü yatay başlangıç yapmasını beklediğimiz endeks kontratında 65.600 – 65.200 – 64.500 seviyeleri güçlü destek, 66.000 ise güçlü direnç seviyesi olarak izlenmeli.

Destekler: 65.600 – 65.200 – 64.500

Dirençler: 66.000 – 66.400 – 67.000

UBAT VADELİ DOLAR KONTRATI TEKNİK ANALİZ



TEKNİK GÖRÜNÜM

vübat vadeli dolar kontratında zayıf seyir dün de sürdü. Güne satıcılı başlangıç yapan kontratta, 100 günlük ortalama olan 1,5090 ilk etapta destek alındı. Ancak destek bulma çabasının yetersiz kalmasıyla bollinger bandının ara destek seviyesi olan 1,5050'ye yönelim gerçekleşti. Kapanış ise 1,5090 uzlaşma fiyattan oldu. Dün 22 ve 100 günlük ortalama ortalamalarından destek almaya çalışan kontratta, kapanış itibarıyla üzerinde tutunumu güçlenme çabası olarak algılanmaktadır. Bugün için bankalararası dolar/tl kotasyonlarındaki alıcılı açılışın etkisiyle güne toparlanma eğilimli açılış beklediğimiz kontratta, 1,5090 günün kuvvetli destek, 1,5100 – 1,5160 ise güçlü direnç bölgesi olarak izlenmeli.

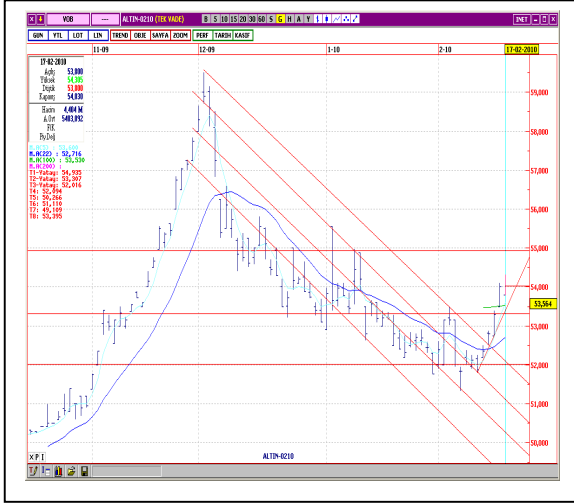
Destekler: 1,5090 – 1,5050 – 1,5000

Dirençler: 1,5100 – 1,5160 – 1,5200

18/02/2010

VOB BÜLTEN

UBAT VADEL ALTIN KONTRATI TEKNİK ANALİZ



TEKNİK GÖRÜNÜM

Altın kontratında değer kazancının dün de sürdüğü görüldü. Çünkü işlemelerde 5 ve 100 günlük ağırlıklı ortalamanın kesişiminde üzerinde kapanış gerçekleşti. Kontratta uzlaşma fiyatının 54.025 puandan gerçekleştiğini görmekteyiz. Son bir haftalık trendde yükseliş eğilimini koruyan ve güç kazanan kontratta bugün için spot altına fiyatındaki kar satışlarına bağlı geveme eğilimli açılı beklemekteyiz. Kontratta 53.600 – 53.000 bölgesi ilk hedef destek bölgesi olarak izlenmeli. 54.000 güçlü direnç seviyesinin oluştuğunda turmakta.

Destekler: 53.600 – 53.000 – 52.600

Dirençler: 54.000 – 54.500 – 55.000

NOT: Grafikler günlük kapanışlara göredir.

YABANCI BORSALAR

Endeksler	Kapanış	% Değişim
DOW JONES (ABD)	10,309	0.39
NASDAQ (ABD)	1,811	0.49
XETRA DAX (ALMANYA)	5,648	1.01
PARİS CAC (FRANSA)	3,725	1.53
S&P 500 (ABD)	1,100	0.42
NIKKEI 225 (JAPONYA)	10,336	0.28
FTSE 100 (İNGİLTERE)	5,277	0.62
BOVESPA (BREZİLYA)	67,285	2.17
MERVAL (ARJANTİN)	2,321	0.85
RTSI (RUSYA)	1,427	0.19
VIX	21.72	- 2.38

PİYASA VERİLERİ

	Kapanış	% Değişim
MKB 100	53.273	2.95
USD/TL	1.4985	-0.35
EURO/TL	2.0597	0.25
EURO/USD	1.3745	0.61
USD/JPY	90.59	0.71
ALTIN (Ons/\$)	1119.0	0.38

GÜNDEM

Ülke	Veri	TS	Bekl.	Önc.
ABD	Haftalık işsizlik başvuruları	15:30	430.000	440.000
ABD	Haftalık işsizlik başvuruları 4 Haftalık Ort.	15:30		468.500
ABD	ÜFE, Ocak	15:30	%0,8	%0,2
ABD	ÜFE, Yıllık	15:30	%4,4	%4,4
ABD	Çekirdek ÜFE, Ocak	15:30	%0,1	%0,0
ABD	Çekirdek ÜFE, Yıllık	15:30	%0,8	%0,9
ABD	Öncü Göstergeler, Ocak	17:00	%0,5	%1,1
ABD	Phila.FED. ma. San. End. ubat	17:00	17,0	15,2

Sözleşmeler	Uzlaşma Fiyatı	Önceki Uzlaşma Fiyatı	Değişim (%)	Güncel En Yüksek Değer	Güncel En Düşük Değer	Hacim (TL)	Açık Pozisyon
XU030 ubat 10	65.825	64.175	2.57%	65.950	64.500	1,215,247,000	171,191
XU030 Nisan 10	65.800	64.150	2.57%	65.925	64.475	32,821,280	11,076
Dolar ubat 10	1.509	1.514	-0.30%	1.512	1.507	12,037,730	50,149
Dolar Nisan 10	1.527	1.533	-0.39%	1.530	1.525	3,639,174	9,055
Euro ubat 10	2.066	2.070	-0.19%	2.077	2.064	316,516	2,300
Euro Nisan 10	2.091	2.091	-0.02%	2.094	2.079	22,995	677
Altın ubat 10	54.025	54.005	0.04%	54.305	53.800	4,403,520	656
Altın Nisan 10	54.905	54.650	0.47%	55.000	54.450	2,306,013	332

18/02/2010

VOB BÜLTEN

ARA TIRMA BÖLÜMÜ

Aslıhan BALABAN	Müdür	(212) 393 04 89	abalaban@halkyatirim.com.tr
İlhan BÜK	Uzman	(212) 393 03 16	ibuk@halkyatirim.com.tr

TÜREV ARAÇLAR BÖLÜMÜ

Celal Levent BAYAR	Müdür Yrd.	(212) 393 03 15	lbayar@halkyatirim.com.tr
Ege Saba EREN	Yönetmen	(212) 393 03 01	eeren@halkyatirim.com.tr
Zübeyde DEMİR YÜREK	Uzman Yardımcısı	(212) 393 03 82	zdemiryurek@halkyatirim.com.tr

Burada yer alan yatırım bilgi, yorum ve tavsiyeleri yatırım danışmanlığı kapsamında değildir. Yatırım danışmanlığı hizmeti; aracı kurumlar, portföy yönetim şirketleri, mevduat kabul etmeyen bankalar ile müşteri arasında imzalanacak yatırım danışmanlığı sözleşmesi çerçevesinde sunulmaktadır. Burada yer alan yorum ve tavsiyeler, yorum ve tavsiyede bulunanların kişisel görüşlerine dayanmaktadır. Bu görüşler mali durumunuz ile risk ve getiri tercihlerinize uygun olmayabilir. Bu nedenle, sadece burada yer alan bilgilere dayanarak yatırım kararı verilmesi beklentilerinize uygun sonuçlar doğurmayabilir. Bu sayfalarda yayınlanan görüş, yorum, haber veya öneriler nedeniyle ortaya çıkacak ticari kazanç veya kayıplardan Halk Yatırım Menkul Değerler A.Ş. sorumlu değildir. Buradaki yazı, görüş ve yorumlar sayfa ziyaretçilerini bilgilendirme niteliğinde bulunmaktadır. Rapor sayfalarında yayınlanan hiçbir yazı, görüş, resim, analiz ve diğer sunumlar izin alınmadan yazılı veya görsel basın organlarında yayınlanamaz.