

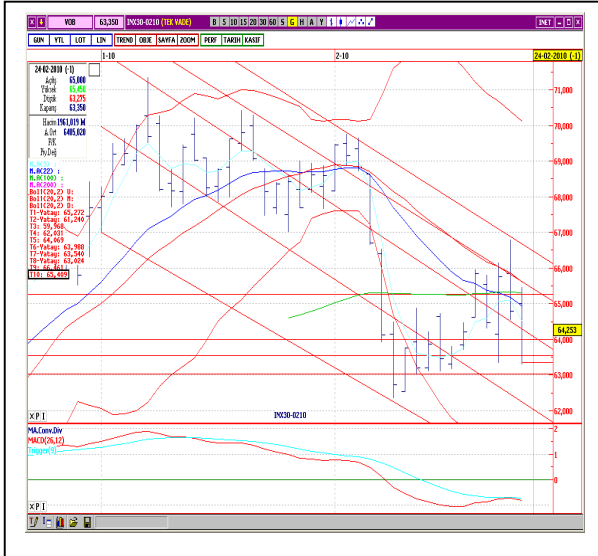
24/02/2010

VOB BÜLTEN

GÜNLÜK STRATEJİ

Dün sabah yurtdışı piyasalarda karışık görünüm sergilenirken, ABD vadeli piyasalardaki pozitif seyir ve Avrupa piyasalarındaki olumlu açılı beklentisi, endeks 30 kontratında güne tepkileriyle başlamasını sağladı. Ancak günün içinde beklentilerin oldukça altında gelen Almanya Ifo endeksi ve ABD Conference Board tüketici güven endeksinin yurtdışı borsalarda yarattığı satış baskısı ile yurt içindeki siyasi gelişmelerin tedirginliği, endeks kontratında kayıplı kapanıma neden oldu. Euro bölgesinden gelen olumsuz veriler nedeniyle dolar lehine hareket eden euro/dolar paritesi ve iç gelişmeler nedeniyle değer yitiren TL, dolar kontratlarının günü artıda kapatmasında etkili oldu. Altın kontratlarında da dün değer kazandı söz konusuydu. Yurtiçinde siyasi gelişmelerin tedirginliği piyasaların gerginliğine neden olurken, yurtdışında da ABD tüketici güven endeksinin beklentilerden düşük çıkması ekonomik toparlanmanın yavaş seyredeceğini endişelerini tetikledi. Paritenin dolar lehine gelişimi emtia fiyatlarında düşüşe neden oldu. Borsalarda kayıplar %1 ila %2 aralığında gelişti, VIX endeksi %7'lik artışla 21'e dayandı. Sabah itibarıyla yurtdışı vadeli borsalarda karışık görünüm hakimken, dolarda bankalararası kotasyonlarda 1,5500 önemli direnç seviyesine yönelim görmekteyiz. Güne bu gelişmelerle başlayacak olan endeks kontratlarında zayıf bir açılı öngörmekteyiz. Dolarda ve altında ise açılı beklentimiz pozitiftir. Yurtiçinde iç siyasi gelişmeler, yurtdışında ise ekonomik kaygıların etkisinde olan piyasalar, bugün Euro bölgesi sanayi siparişleri, ABD haftalık mortgage verileri ve yeni konut satışları verisini izleyecek.

UBAT VADELİ ENDEKS 30 KONTRATI TEKNİK ANALİZ



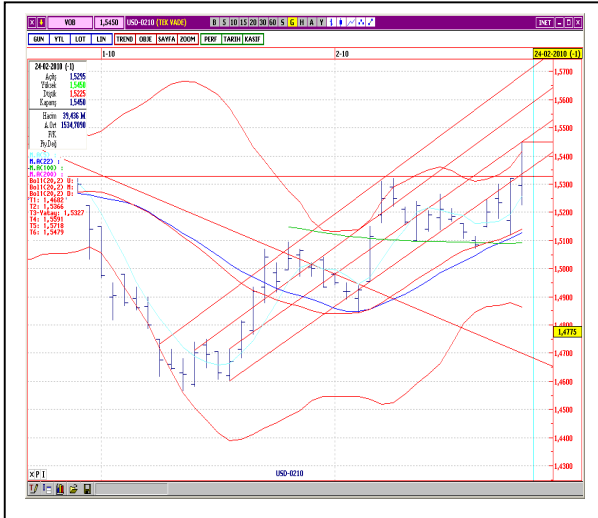
TEKNİK GÖRÜNÜM

ubat vadeli endeks 30 kontratı dün %2,24 oranında değer kaybıyla tamamlandı. Güne alıcılığı başlayan endeks kontratında, 65.000 - 65.500 direnç seviyelerine yönelim gerçekleşti, en yüksek 65.450 puan görüldü. Ancak aynı zamanda 100 günlük ortalama seviyesine denk gelen bu direnç seviyesinde tutunamayan endeks kontratında gelen satışların günün ikinci yarısında derinleşmesiyle tüm önemli destek seviyelerinin test edilmesinde başarılanmadığı görüldü. Günün içinde en düşük 63.275 puanı gören kontratta kapanış 63.375 uzlaşma fiyatından gerçekleşti. Dünkü yorumumuzda belirttiğimiz üzere, 65.000 seviyesinde tutunamama sonrası gelen satışlarda destek arayışının sertleştiği endeks kontratında, teknik göstergelerdeki zayıf görünüm dikkat çekiyor. Bugün için dünkü zayıf görünümün devamı niteliğinde açılı beklentiimiz kontratta, destek arayışı ilk etapta 63.000 - 62.200 bölgesinde gerçekleşebilir. Kontratta 64.000 ise yukarı yönlü olası hareketlerde ilk hedef direnç seviyesi olacaktır.

Destekler: 63.000 – 62.200 – 61.900

Dirençler: 64.000 – 64.500 – 65.000

UBAT VADELİ DOLAR KONTRATI TEKNİK ANALİZ



TEKNİK GÖRÜNÜM

Güne zayıf görünümülü yatay başlayan dolar kontratında, en düşük 1,5225 seviyesi görüldü. Spot dolar kurunda da 1,5200 seviyesinin test edildiği dün, kontratta 1,5225 seviyesinden gelen güçlü alımlar, yukarı yönlü sert harekete neden oldu. Bu harekette 1,5400 direnç seviyesini aşarak en yüksek 1,5450 seviyesini gören kontratta kapanış itibarıyla uzlaşma fiyatı 1,5435 seviyesinden gerçekleşti. Günlük değer kazancı %0,85 oranında oldu. Dün belirttiğimiz üzere 1,5300 direnç seviyesinin aşılmasıyla birlikte gelen alımlarla 1,5400 dirençine yönelen ve bu direnç seviyesini zorlanmadan geçen kontratta, alımların devamı halinde 1,5450 - 1,5470 bölgesi ilk hedef direnç seviyesi olarak test edilebilir. Bu direnç bölgesinin aşılması durumunda ise bir üst yükseliş kanalına girecek olan kontratta 1,5500 seviyesine yönelim yaşanabilir. Kontratta bugün için açılı beklentimiz alım yönündedir.

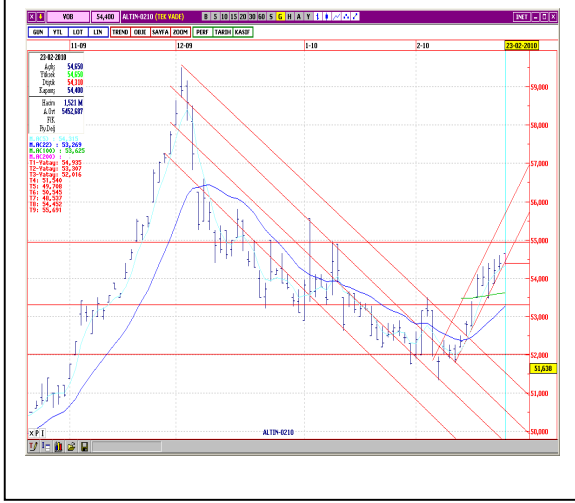
Destekler: 1,5280 – 1,5200 – 1,5170

Dirençler: 1,5450 – 1,5470 – 1,5500

24/02/2010

VOB BÜLTEN

UBAT VADEL ALTIN KONTRATI TEKNİK ANALİZ



TEKNİK GÖRÜNÜM

Güne spot altın fiyatındaki toparlanma eğilimi ile hafif alıcılı yatay bantlangıç yapan altın kontratında günün en yüksek 54.650 puan görüldü. Bu seviyeden gelen ufak düzeltmeler sonrası işlem bant aralığı 54.300 – 54.500 bölgesi ile sınırlı kaldı. Kapanı itibarıyla uzlaşma fiyatı 54.425 puandan gerçekleşti. Kontratta kısa vadeli yükseliş kanalı içinde tutunma çabası dikkat çekmekte. Güne hafif alıcılı bir görünümle bantlamasını beklediğimiz kontratta, 54.300 önemli destek, 64.650 direnç konumunu sürdürecektir. Günün ise spot piyasadaki seyre paralel hareket edecek olan kontratta, olası kar satışlarında 54.300'de tutunum ya olmaz ise satış baskısı güç kazanabilir. Bu durumda ilk hedef destek bölgesi 54.000 ve 100 günlük ortalamaya denk gelen 53.700 bölgesi olarak karımıza çıkmakta.

Destekler: 54.300 – 53.900 – 53.500
 Dirençler: 54.650 – 55.000 – 55.400

NOT: Grafikler günlük kapanışlara göredir.

YABANCI BORSALAR		
Endeksler	Kapanı	% Değişim
DOW JONES (ABD)	10,282	- 0.97
NASDAQ (ABD)	1,794	- 1.31
XETRA DAX (ALMANYA)	5,604	- 1.48
PARİS CAC (FRANSA)	3,707	- 1.32
S&P 500 (ABD)	1,095	- 1.21
NIKKEI 225 (JAPONYA)	10,199	- 1.48
FTSE 100 (İNGİLTERE)	5,315	- 0.69
BOVESPA (BREZİLYA)	66,108	- 1.60
MERVAL (ARJANTİN)	2,297	- 2.13
RTSI (RUSYA)	1,423	-
VIX	21.37	7.17

PİYASA VERİLERİ		
	Kapanı	% Değişim
MKB 100	51.416	-2,24
USD/TL	1.5242	1.04
EURO/TL	2.076	1.09
EURO/USD	1.3620	0.05
USD/JPY	90.91	-0.57
ALTIN (Ons/\$)	1108.4	-0.53

GÜNDEM				
Ülke	Veri	TS	Bekl.	Önc.
ALM	GSY H, 4.Çeyrek	09:00		-%2,1
ALM	GSY H, Yıllık	09:00		-%1,7
EUR	Sanayi Siparişleri, Aralık	12:00	-%1,0	%2,7
EUR	Sanayi Siparişleri, Yıllık	12:00	%6,0	-%0,5
ABD	MBA Satınalma Endeksi (%Değişim)	14:00		-%4,0
ABD	Mortgage Piyasası Endeksi (%Değişim)	14:00		-%2,1
ABD	Refinansman Endeksi (%Değişim)	14:00		-%1,2
ABD	Yeni Konut Satışları, Ocak	17:00		-%7,6
ABD	Yeni Konut Satışları, Yıllık	17:00	0,36 MLN	0,342 MLN

Sözleşmeler	Uzlaşma Fiyatı	Önceki Uzlaşma Fiyatı	Değişim (%)	Güncel En Yüksek Değer	Güncel En Düşük Değer	Hacim (TL)	Açık Pozisyon
XU030 ubat 10	63,3750	64,8000	-2,20%	65,4500	63,2750	1.961.019.000	144.150
XU030 Nisan 10	63,4250	64,8500	-2,20%	65,4750	63,3250	288.120.000	72.409
Dolar ubat 10	1,5435	1,5300	0,88%	1,5450	1,5225	39.435.900	40.397
Dolar Nisan 10	1,5615	1,5475	0,90%	1,5620	1,5380	25.197.640	23.986
Euro ubat 10	2,0865	2,0725	0,68%	2,0875	2,0780	754.362	1.719
Euro Nisan 10	2,1075	2,0930	0,69%	2,1100	2,1010	429.727	743
Altın ubat 10	54,4250	54,2200	0,38%	54,6500	54,3100	1.521.300	508
Altın Nisan 10	55,1800	55,1450	0,06%	55,3000	54,9750	1.594.219	571

24/02/2010

VOB BÜLTEN

ARA TIRMA BÖLÜMÜ

Aslıhan BALABAN	Müdür	(212) 393 04 89	abalaban@halkyatirim.com.tr
İlhan BÜK	Uzman	(212) 393 03 16	ibuk@halkyatirim.com.tr

TÜREV ARAÇLAR BÖLÜMÜ

Celal Levent BAYAR	Müdür Yrd.	(212) 393 03 15	lbayar@halkyatirim.com.tr
Ege Saba EREN	Yönetmen	(212) 393 03 01	eeren@halkyatirim.com.tr
Zübeyde DEMİR YÜREK	Uzman Yardımcısı	(212) 393 03 82	zdemiryurek@halkyatirim.com.tr

Burada yer alan yatırım bilgi, yorum ve tavsiyeleri yatırım danışmanlığı kapsamında değildir. Yatırım danışmanlığı hizmeti; aracı kurumlar, portföy yönetim şirketleri, mevduat kabul etmeyen bankalar ile müşteri arasında imzalanacak yatırım danışmanlığı sözleşmesi çerçevesinde sunulmaktadır. Burada yer alan yorum ve tavsiyeler, yorum ve tavsiyede bulunanların kişisel görüşlerine dayanmaktadır. Bu görüşler mali durumunuz ile risk ve getiri tercihlerinize uygun olmayabilir. Bu nedenle, sadece burada yer alan bilgilere dayanarak yatırım kararı verilmesi beklentilerinize uygun sonuçlar doğurmayabilir. Bu sayfalarda yayınlanan görüş, yorum, haber veya öneriler nedeniyle ortaya çıkacak ticari kazanç veya kayıplardan Halk Yatırım Menkul Değerler A.Ş. sorumlu değildir. Buradaki yazı, görüş ve yorumlar sayfa ziyaretçilerini bilgilendirme niteliğinde taşımaktadır. Rapor sayfalarında yayınlanan hiçbir yazı, görüş, resim, analiz ve diğer sunumlar izin alınmadan yazılı veya görsel basın organlarında yayınlanamaz.