

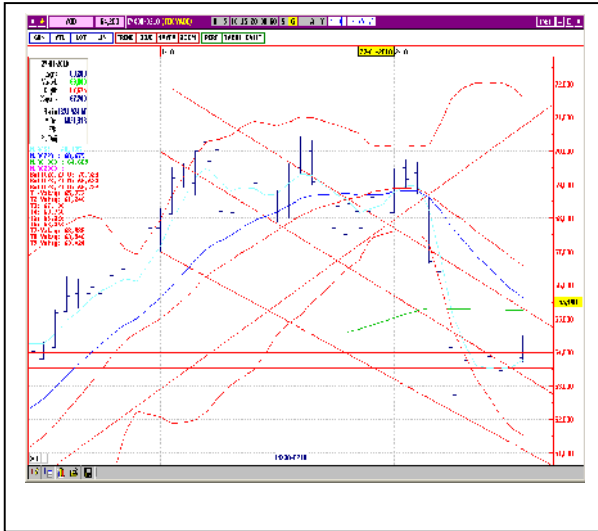
17/02/2010

VOB BÜLTEN

GÜNLÜK STRATEJİ

Yurtdışıındaki pozitif seyrin etkisiyle güne alıcılı ba layan endeks kontratı, gün içinde ara ara düzeltmeler ya asa da, pozitif görünümü kapanı a ta idi. Spot piyasada, paritenin euro lehine güçlenmesinin etkisiyle güne satıcılı ba layan dolar kontratında gün negatif e ilimle tamamlandı. Doların zayıflamasıyla emtialardaki güçlenmenin devamıyla altın kontratında pozitif seyir devam etti. Hafta ba ında ba layan ve dün de devam eden AB Maliye Bakanları toplantısından çıkacak sonucun pozitif beklentisiyle güne alıcılı ba layan Avrupa piyasalarında ngiliz bankası Barclays'ın 2009 yılında karını 2 kat artırması, beklentilerin üzerinde gelen ilaç ırketi Merck'ün karı ve beklentilerin de oldukça üzerinde artan ABD ubat ayı NY Empire State imalat sanayi endeksinin etkisi ile kapanı lar %1,5'ların üzerinde kazançla yapılırken, ABD piyasalarında da aynı oranda yükseli görüldü. Artan emtia fiyatları bu sabah Asya borsalarında alı ların daha da hızlanmasında ve Japonya borsasında %2,72 oranında de er kazancı olu masında etkili oldu. Olumlu havanın ABD vadeli piyasalarında da devam etti i görülmekte. Bu ba lamda endeks kontratlarında güne alıcılı ba langıç yapılaca ını öngörmekteyiz. Bankalararası dolar/TL kotasyonlarındaki gev eme e iliminin de etkisiyle, bugün dolar kontratlarında satıcılı açılı yapılaca ını, altın kontratlarında ise alıcılı seyrin açılı ta etkili olaca ını beklemekteyiz. Bugün yurtdışıından açıklanacak veriler arasında ngiltere i sizlik oranı, Euro bölgesi dı ticaret dengesi, ABD haftalık mortgage verileri, in aat izinleri, yeni konut ba langıçları, kapasite kullanım oranı ve sanayi üretimi rakamları öne çıkmakta. Ayrıca ABD piyasaları kapanı ı sonrasında HP'nin bilançosu açıklanacak.

UBAT VADEL ENDEKS 30 KONTRATI TEKNİK ANALİZ

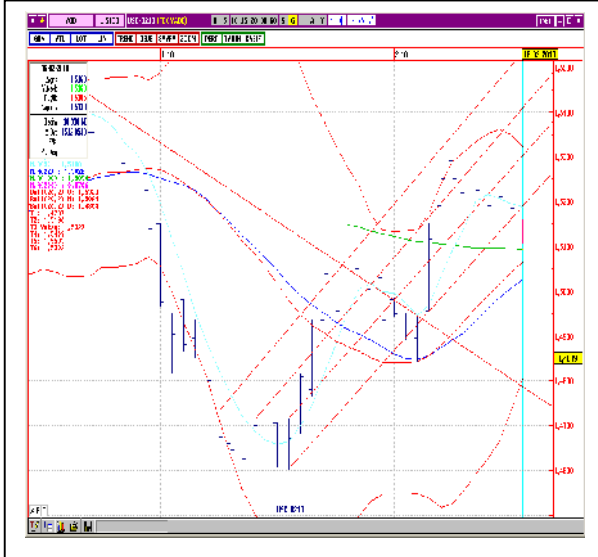


TEKNİK GÖRÜNÜM

Güne alıcılı ba layan ubat vadeli endeks kontratı dünü %1,02'lik de er kazancıyla tamamladı. Açılı itibariyle 63.850 puanı gören kontratta, açılı sonrası gelen güçlü alımlarla günün içinde en yüksek 64.475 puan görüldü. 64.500 direnç seviyesine yönelimde gelen kar satı larıyla 64.000 seviyesine geri çekilerek günü düzeltme hareketini yapan kontratta, kapanı itibariyle uzla ma fiyat 64.175 puan seviyesinden oldu. Son bir haftalık görünümde yukarı yönlü hareketlenmede önemli direnç seviyesinden gelen satı ları, 5 günlük a ırlıklı ortalamasında kar ılayan kontratta, toparlanma çabası görülmekte. Ancak teknik göstergeler henüz pozitif toparlanı a güç verir sinyale üretmemekte, bu nedenle önemli direnç bölgelerine yönelimde olası kar satı larına kar ı temkinli olunmasını önermekteyiz. Kontratta bugün için açılı beklentimiz yükseli yönündedir. Bu noktada 63.900 önemli destek, 64.500-65.000 seviyeleri direnç olarak izlenmeli.

Destekler: 63.900 – 63.000 – 62.500
Dirençler: 64.500 – 65.000 – 65.300

UBAT VADEL DOLAR KONTRATI TEKNİK ANALİZ



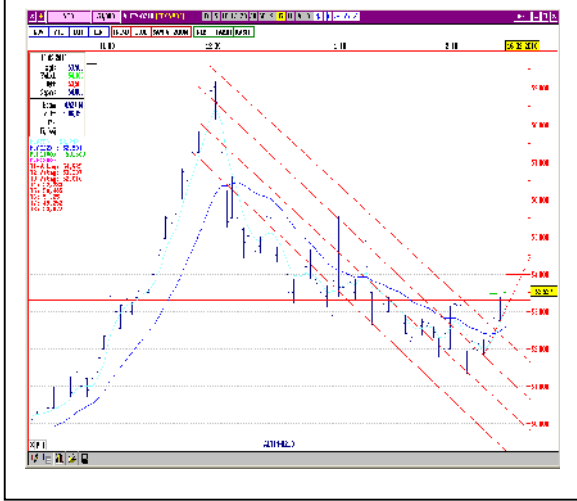
TEKNİK GÖRÜNÜM

ubat vadeli dolar kontratı güne 1,5160 puan seviyesinden gev eme e ilimi ile ba ladı. Spot piyasada dolarda ya anan de er kaybının etkisiyle, satıcılı seyri tüm gün devam ettiren kontratta en dü ük 1,5105 puan görüldü. Kapanı itibariyle uzla ma fiyat 1,5135 seviyesinden gerçekleşti. Günlük kayıp %0,36 oldu. Dünkü lemlerde kısa vadeli yükseli kanalını a a ı kıran kontratta, 100 günlük a ırlıklı ortalaması olan 1,5100 deste inden güç alındı ı görülmekte. Ancak bu önemli destek seviyesinin altına olası sarkmalarda kontratta 1,5000 deste ine yönelim görülebilir. Kontratta yeniden yükseli kanalına dönü için ise, 5 günlük a ırlıklı ortalaması olan 1,5200 direnç seviyesinin a ılması art. Bankararası dolar/tl kotasyonlarında görülen gev emenin etkisiyle, dolar kontratında bugün için satıcılı açılı beklemekteyiz.

Destekler: 1,5100 – 1,5080 – 1,5000
Dirençler: 1,5200 – 1,5250 – 1,5280

VOB BÜLTEN

UBAT VADEL ALTIN KONTRATI TEKNİK ANALİZ



TEKNİK GÖRÜNÜM

Spot altın fiyatının 1.150 direnç seviyesinin test etmesi ve gününce a masının etkisiyle alıcılı seyri dün de devam ettiren altın kontratında kapanı itibarıyla %1,31 oranında değer kazandı görüldü. Uzlaşma fiyat 54.005 puandan gerçekleşti. Kontratın geçen Cuma baya layan ve hafta başından bu yana devam eden pozitif görünümde, orta vadeli düğün kanalından çıkışı, beraberinde kısa vadeli yükseliş hareketini getirmiş durumda. Bu harekette dün itibarıyla 100 günlük ortalama olan 53.500 seviyesini yukarı kıran kontratta, 53.500 seviyesi destek olarak alınırsa, 55.000 direncine yönelim görülebilir. Ancak önemli direnç bölgelerinde olunduğuna gözönüne alınırsa, olası kar realizasyonuna karşı temkinli olunması gerektiğini düşünmekteyiz. Lakin 53.500'ün altına salınım sözkonusu olursa bu durumda 53.000 – 52.600 bölgesinden destek alınmaya çalışılabilir. Kontratın bugün için açılış beklentimiz yükseliş yönündedir.

Destekler: 53.500 – 53.000 – 52.600
 Dirençler: 54.000 – 54.500 – 55.000

NOT: Grafikler günlük kapanırlara göre dir.

YABANCI BORSALAR		
Endeksler	Kapanı	% Değişim
DOW JONES (ABD)	10,269	1.68
NASDAQ (ABD)	1,802	1.29
XETRA DAX (ALMANYA)	5,592	1.47
PARİS CAC (FRANSA)	3,669	1.66
S&P 500 (ABD)	1,095	1.80
NIKKEI 225 (JAPONYA)	10,307	2.72
FTSE 100 (İNGİLTERE)	5,244	1.48
BOVESPA (BREZİLYA)	65,855	-
MERVAL (ARJANTİN)	2,301	1.07
RTSI (RUSYA)	1,425	3.45
VIX	22.25	-2.11

PİYASA VERİLERİ		
	Kapanı	% Değişim
MKB 100	51.748	0,81
USD/TL	1.5038	-0,31
EURO/TL	2.0546	0,06
EURO/USD	1.3662	0,37
USD/JPY	89,95	-0,09
ALTIN (Ons/\$)	1114,8	1,57

GÜNDEM				
Ülke	Veri	TS	Bekl.	Önc.
NG	sizlik Oranı, Aralık	11:30	%7,8	%7,8
EUR	Dış Ticaret Dengesi, Aralık	11:30	5 MLR	4,8 MLR
ABD	MBA Satınalma End. (%Değişim)	14:00		-%7
ABD	Mortgage Piy. End. (%Değişim)	14:00		-%1,2
ABD	Refinansman End. (%Değişim)	14:00		%1,4
ABD	İnşaat izinleri, Ocak (% Değişim)	15:30		%10,9
ABD	İnşaat izinleri, Ocak (adet)	15:30	0,62 MLN	0,653 MLN
ABD	Yeni Konut Başlı, Ocak (%Değişim)	15:30		-%4
ABD	Yeni Konut Başlangıçları, (adet)	15:30	0,58 MLN	0,557 MLN
ABD	Kapasite Kullanımı, Ocak	16:15	%72,6	%72,0
ABD	Sanayi Üretimi, Ocak	16:15	%0,7	%0,6

Sözleşmeler	Uzlaşma Fiyatı	Önceki Uzlaşma Fiyatı	Değişim (%)	Güncel En Yüksek Değer	Güncel En Düşük Değer	Hacim (TL)	Açık Pozisyon
XU030 ubat 10	64,1750	63,4750	1,10%	64,4750	63,7000	1.154.765.000	168.688
XU030 Nisan 10	64,1500	63,5250	0,98%	64,4250	63,7500	15.591.200	9.927
Dolar ubat 10	1,5135	1,5190	-0,36%	1,5160	1,5105	10.329.760	51.214
Dolar Nisan 10	1,5330	1,5360	-0,20%	1,5335	1,5290	1.735.002	7.848
Euro ubat 10	2,0695	2,0690	0,02%	2,0720	2,0670	124.167	2.355
Euro Nisan 10	2,0910	2,0925	-0,07%	2,0910	2,0910	20.910	671
Altın ubat 10	54,0050	53,2500	1,42%	54,1000	53,5000	4.524.369	696
Altın Nisan 10	54,6500	54,0800	1,05%	54,7000	54,1950	1.160.316	282

17/02/2010

VOB BÜLTEN

ARAÇ TIRMA BÖLÜMÜ

Aslıhan BALABAN	Müdür	(212) 393 04 89	abalaban@halkyatirim.com.tr
İlhan BÜK	Uzman	(212) 393 03 16	ibuk@halkyatirim.com.tr

TÜREV ARAÇLAR BÖLÜMÜ

Celal Levent BAYAR	Müdür Yrd.	(212) 393 03 15	lbayar@halkyatirim.com.tr
Ege Saba EREN	Yönetmen	(212) 393 03 01	eeren@halkyatirim.com.tr
Zübeyde DEMİR YÜREK	Uzman Yardımcısı	(212) 393 03 82	zdemiryurek@halkyatirim.com.tr

Burada yer alan yatırım bilgi, yorum ve tavsiyeleri yatırım danışmanlığı kapsamında değildir. Yatırım danışmanlığı hizmeti; aracı kurumlar, portföy yönetim şirketleri, mevduat kabul etmeyen bankalar ile müşteri arasında imzalanacak yatırım danışmanlığı sözleşmesi çerçevesinde sunulmaktadır. Burada yer alan yorum ve tavsiyeler, yorum ve tavsiyede bulunanların kişisel görüşlerine dayanmaktadır. Bu görüşler mali durumunuz ile risk ve getiri tercihlerinize uygun olmayabilir. Bu nedenle, sadece burada yer alan bilgilere dayanarak yatırım kararı verilmesi beklentilerinize uygun sonuçlar doğurmayabilir. Bu sayfalarda yayınlanan görüş, yorum, haber veya öneriler nedeniyle ortaya çıkacak ticari kazanç veya kayıplardan Halk Yatırım Menkul Değerler A.Ş. sorumlu değildir. Buradaki yazı, görüş ve yorumlar sayfa ziyaretçilerini bilgilendirme niteliindedir. Rapor sayfalarında yayınlanan hiçbir yazı, görüş, resim, analiz ve diğer sunumlar izin alınmadan yazılı veya görsel basın organlarında yayınlanamaz.