

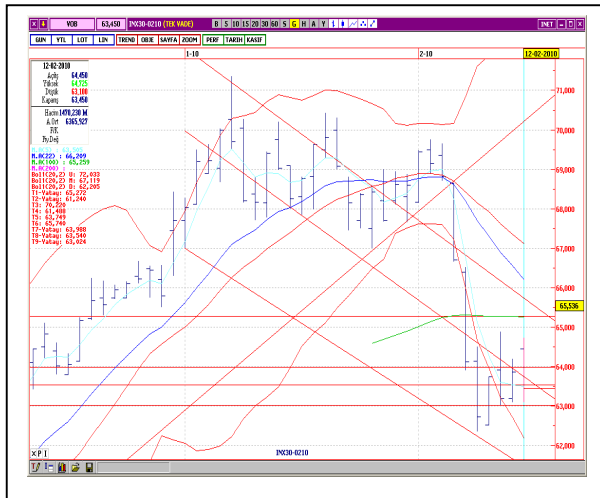
15/02/2010

VOB BÜLTEN

GÜNLÜK STRATEJİ

Haftanın son işlem gününe Yunanistan'a destek olunacağına yönelik açıklamalarla alımlı seyrin izlenirken dolar vadeli Endeks 30 kontratı, Yunanistan'ın nasıl destekleneceğine yönelik belirsizlik ve Euro Bölgesi'nin beklentilerin altında büyümesinin yarattığı olumsuz algılamaların da etkisiyle satışlarla günü %0,78 oranında değer kaybıyla tamamladı. Çin'in zorunlu karlılık oranlarını artırması ve zayıf gelen Euro Bölgesi büyüme rakamları dolar kontratlarında yukarı yönlü harekete destek verdi. Dolar kontratı günü %0,16 oranında değer artışıyla tamamladı. Altın kontratında ise alımlar devam etti ve kapanışta %0,78 oranında değer kazancı gerçekleşti. Haftanın son işlem gününde Euro Bölgesi büyüme oranının %0,1 ile beklentilerin altında kalması ile dalgalanan global piyasalar, ABD Michigan Üniversitesi tüketici güven endeksi ve beklenti endekslerinin beklentilerin altında gelmesi ve beklentilerin oldukça üzerinde artan ham petrol ve benzin stokları verisi nedeniyle günü de değer kayıplarıyla tamamladılar. Hafta sonu Dubai'nin 22 milyar dolar borcu için % 40 oranında kesintiye giderek kalanını 7 yıl içinde faizsiz geri ödeyeceği yönündeki bir haberin yarattığı tedirginlik, Dubai yetkilileri tarafından yapılan açıklamalarla giderilmeye çalışılmasına rağmen, Asya borsalarında yeni haftaya olumsuz başlangıç yapıldığı görülmekte. Bu tedirginliği ABD vadeli piyasalara da yansıttığı görülmekte. Güne bu gelişmelerle başlayacak olan endeks kontratlarında hafif alıcılı yatay bir başlangıç öngörmekteyiz. Bankalararası dolar/TL kotasyonlarındaki zayıf başlangıcın etkisiyle dolar kotasyonlarında hafif geveme eğilimi beklemekteyiz. Altın kontratında da açılımlı beklentimiz zayıf seyrin yönünde. ABD piyasalarının kapalı olduğu bugün yurtdışında açıklanacak önemli veri bulunmamakta olup, gözler bugün toplanacak AB maliye bakanları toplantısına çevrili olacak. Toplantıda Yunanistan ile ilgili geçen hafta çıkan destek kararının ardından ayrıntıların açıklaması bekleniyor. Yurtiçinde ise 4.çeyrek bilançoların yanı sıra, Kasım dönemi işsizlik rakamları beklenmektedir.

UBAT VADELİ ENDEKS 30 KONTRATI TEKNİK ANALİZ



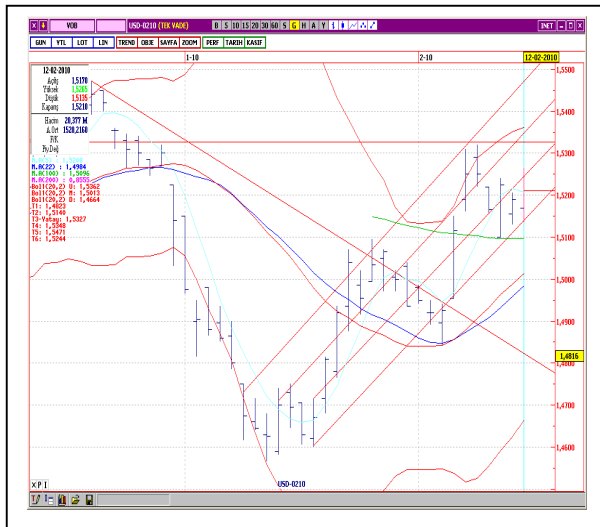
TEKNİK GÖRÜNÜM

ubat vadeli endeks 30 kontratında Cuma günü kapanış itibarıyla günlük değer kaybı %0,78; uzlaşma fiyatı ise 63.450 puan oldu. Güne alıcılı başlayan kontratta, 64.500 direnç seviyesinin aılması ile birlikte, en yüksek 64.725 seviyesi görüldü. Ancak bu seviyeden gelen güçlü kar satışları kontratın bir gün önce olduğu gibi 63.100 puana kadar gevemesine neden oldu. Kapanışa doğru toparlanan kontratta 63.500 seviyesinin hemen altında 63.450 seviyesinden kapanış gerçekleşti. Kontratta geçen hafta boyunca alımlı yönlü destek arayışlarının 5 günlük alımlı ortalamasının karlılığı, yukarı yönlü direnç denemelerinin ise 100 günlük alımlı ortalamaya yönelimle kar satışlarıyla karlılığı görülmekte. Teknik olarak zayıf görünümün sürdürüldüğü kontratta, bugün için hafif alıcılı yatay bir başlangıç öngörmekteyiz. 63.500 bugün için önemli direnç konumunu almaktadır. 63.000 ise psikolojik destek seviyesini oluşturmakta.

Destekler: 63.000 – 62.500 – 62.000

Dirençler: 63.500 – 64.500 – 65.300

UBAT VADELİ DOLAR KONTRATI TEKNİK ANALİZ



TEKNİK GÖRÜNÜM

ubat vadeli dolar kontratında haftanın son işlem gününde uzlaşma fiyatı 1,5210 seviyesinden gerçekleşti. Cuma günü açılımlı itibarıyla 1,5170 seviyesini gören kontratta, günün en yüksek 1,5265, en düşük 1,5135 seviyesi görüldü. Kontratta 100 günlük alımlı ortalamadan alınan destekle günün güçlenen alımlarla 5 günlük alımlı ortalama olan 1,5200 seviyesinin test edildiği ve üzerinde kapanış yapıldığı görülmekte. Yeni haftaya zayıf başlangıç yapmasını beklediğimiz kontratta, açılımlı itibarıyla 5 günlük alımlı ortalama olan 1,5200 desteğinden tutunum ilk etapta beklenebilir. Bu seviyede tutunum sağlanmaz ise alımlı destek arayışları gündeme gelebilir. Bu durumda 1,5150 ilk önemli destek bölgesini oluşturmakta. 1,5200'de tutunum sağlanırsa olası yukarı yönlü ataklarda, 1,5200 – 1,5300 bölgesinde işlemler gerçekleşebilir.

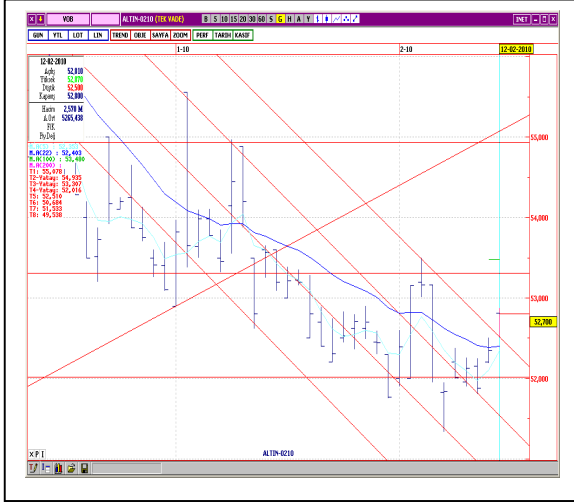
Destekler: 1.5200 – 1,5150 – 1,5100

Dirençler: 1.5250 – 1,5280 – 1,5300

15/02/2010

VOB BÜLTEN

UBAT VADEL ALTIN KONTRATI TEKNİK ANALİZ



TEKNİK GÖRÜNÜM

Spot altın fiyatındaki toparlanma eğiliminin etkisiyle geçen haftayı, hafta ortasından itibaren pozitif eğilimli geçiren altın kontratında, haftanın son işlem gününde olumlu kapanıya andı. Güne 52,810 seviyesinden başlayan kontratta, en düşük 52,500, en yüksek 52,870 seviyesi görüldü, kapanı itibarıyla uzlaşma fiyatı 52,740 seviyesinden gerçekleşti. Kontratta, geçen haftaki toparlanma eğilimi ile hem 22 hem de 5 günlük ortalama olan 52,400 direnç seviyesinin üzerinde kapanışı olumlu bulmaktayız. Bugün için zayıf bir kapanışı beklediğimiz kontratta, 52,400'ün önemli destek seviyesi olarak izlenmesini, 53,000'nin ise ilk hedef direnç seviyesi olarak izlenmesini önermektetiz.

Destekler: 52.200 – 52.000 – 51.400
 Dirençler: 52.500 – 53.000 – 53.300

NOT: Grafikler günlük kapanışlara göre dir.

YABANCI BORSALAR		
Endeksler	Kapanı	% Değişim
DOW JONES (ABD)	10,099	- 0.44
NASDAQ (ABD)	1,779	0.19
XETRA DAX (ALMANYA)	5,500	- 0.06
PARİS CAC (FRANSA)	3,599	- 0.49
S&P 500 (ABD)	1,076	- 0.27
NIKKEI225 (JAPONYA)	10,013	- 0.78
FTSE 100 (İNGİLTERE)	5,142	- 0.37
BOVESPA (BREZİLYA)	65,855	1.24
MERVAL (ARJANTİN)	2,273	- 0.33
RTSI (RUSYA)	1,364	- 2.68
VIX	22.73	- 5.13

GÜNDEM				
Ülke	Veri	TS	Bekl.	Önc.
ABD	Piyasalar Tatil			
TR	sizlik Oranı, Kasım Dönemi	10:00		%13,0

PİYASA VERİLERİ		
	Kapanı	% Değişim
MKB 100	51.063	-0,62
USD/TL	1.5099	0,31
EURO/TL	2.0511	-0,86
EURO/USD	1.3584	-1,16
USD/JPY	90.03	0,21
ALTIN (Ons/\$)	1088.9	0,96

Sözleşmeler	Uzlaşma Fiyatı	Önceki Uzlaşma Fiyatı	Değişim (%)	Güncel En Yüksek Değer	Güncel En Düşük Değer	Hacim (TL)	Açık Pozisyon
XU030 ubat 10	63.450	63.9500	-0.78%	64.7250	63.1000	1,470,230,000	174,514
XU030 Nisan 10	63.450	63.9250	-0.74%	64.6250	63.1750	15,465,910	8,662
Dolar ubat 10	1.5210	1.5185	0.16%	1.5265	1.5135	20,376,980	52,716
Dolar Nisan 10	1.5395	1.5370	0.16%	1.5430	1.5310	1,582,247	7,796
Euro ubat 10	2.0695	2.0765	-0.34%	2.0750	2.0640	823,110	2,428
Euro Nisan 10	2.0925	2.1015	-0.43%	2.0970	2.0900	144,366	661
Altın ubat 10	52.7400	52.3300	0.78%	52.8700	52.5000	2,569,534	732
Altın Nisan 10	53.3650	53.0300	0.63%	53.4900	53.1350	751,411	281

15/02/2010

ARA TIRMA BÖLÜMÜ**VOB BÜLTEN**

Aslıhan BALABAN	Müdür	(212) 393 04 89	abalaban@halkyatirim.com.tr
Sevgül YIRTAR DÜZGÜN	Yönetmen	(212) 393 04 18	sduzgun@halkyatirim.com.tr
İlhan BÜK	Uzman	(212) 393 03 16	ibuk@halkyatirim.com.tr

TÜREV ARAÇLAR BÖLÜMÜ

Celal Levent BAYAR	Müdür Yrd.	(212) 393 03 15	lbayar@halkyatirim.com.tr
Ege Saba EREN	Yönetmen	(212) 393 03 01	eren@halkyatirim.com.tr
Zübeyde DEMİR YÜREK	Uzman Yardımcısı	(212) 393 03 82	zdemiryurek@halkyatirim.com.tr

Burada yer alan yatırım bilgi, yorum ve tavsiyeleri yatırım danışmanlığı kapsamında değildir. Yatırım danışmanlığı hizmeti; aracı kurumlar, portföy yönetim şirketleri, mevduat kabul etmeyen bankalar ile müşteri arasında imzalanacak yatırım danışmanlığı sözleşmesi çerçevesinde sunulmaktadır. Burada yer alan yorum ve tavsiyeler, yorum ve tavsiyede bulunanların kişisel görüşlerine dayanmaktadır. Bu görüşler mali durumunuz ile risk ve getiri tercihlerinize uygun olmayabilir. Bu nedenle, sadece burada yer alan bilgilere dayanarak yatırım kararı verilmesi beklentilerinize uygun sonuçlar doğurmayabilir. Bu sayfalarda yayınlanan görüş, yorum, haber veya öneriler nedeniyle ortaya çıkacak ticari kazanç veya kayıplardan Halk Yatırım Menkul Değerler A.Ş. sorumlu değildir. Buradaki yazı, görüş ve yorumlar sayfa ziyaretçilerini bilgilendirme niteliindedir. Rapor sayfalarında yayınlanan hiçbir yazı, görüş, resim, analiz ve diğer sunumlar izin alınmadan yazılı veya görsel basın organlarında yayınlanamaz.