

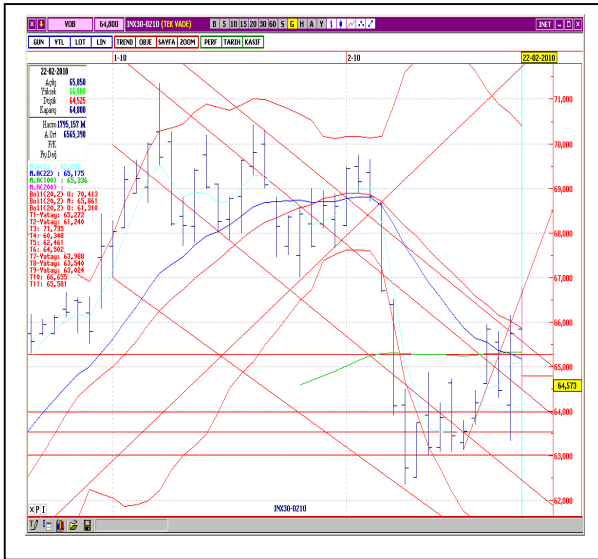
23/02/2010

VOB BÜLTEN

GÜNLÜK STRATEJİ

ABD'de geçen haftanın son işlem gününde açıklanan TÜFE verisinin beklentilerin altında kalması, parasal sıkılaştırmanın gündemde olmayacağı beklentisi yaratarak piyasalara olumlu yansıdı. Hafta başında Asya piyasalarını da etkileyen bu pozitif havanın etkisiyle ubat vadeli endeks kontratında haftaya alıcılı başlangıç yapıldı. Ancak gün içinde oluşan iç siyasi gelişmeler ve yurtdışında negatife dönen havanın etkisi altında kalan endeks 30 kontratı günü kayıplarla tamamladı. Euro/dolar paritesinde dolar lehine görülen hareketlilik ve iç talepteki artış dolar kontratlarının günü artıda tamamlamasını sağladı. Altın kontratlarında pozitif kapanış gerçekleşti. Yurtdışı piyasalarda da dalgalı seyir izlendi. Güne alıcılı başlayan global piyasalarda, emtia fiyatlarındaki düşüşün emtia hisselerinde yarattığı kayıp, Fed'in faizleri rekor düşük seviyede tutacağı beklentisiyle yükseliş geçiren banka hisselerinin pozitif etkisini sınırlı kıldı. Avrupa ve ABD piyasalarında alıcılı başlayan gün kayıplarla tamamlandı. Asya piyasalarında karışık görünüm hakimken, ABD vadeli piyasalarında yatay seyir izlenmekte. Güne bu görünümle başlanacak olan endeks kontratlarında zayıf görümlü yatay açılı beklemekteyiz. Spot dolar kurunun iç siyasi gelişmelerin tedirginliği ile 1,5300 direnç seviyesinin test etmesinin ardından sabahki yatay açılıya paralel dolar kontratında yatay açılı, altın kontratında da hafif alıcılı yatay açılı öngörmekteyiz. Günün içinde yurtdışı piyasalardaki ekonomik gelişmeler, yurtdışında da siyasi gelişmeler yön belirleyici olacaktır. Piyasalar bugün Almanya IFO endeksleri, ABD Case Schiller konut fiyatları endeksi, Conference Board tüketici güveni ve Richmond FED imalat sanayi endeksi verisini izleyecek. Bugün ayrıca yurtdışından Home Depot, Macy's ve BGC Partners bilançoları takip edilecek.

UBAT VADEL ENDEKS 30 KONTRATI TEKNİK ANALİZ

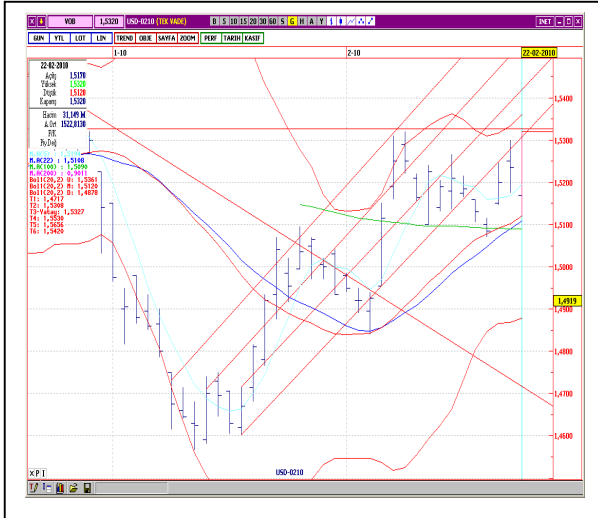


TEKNİK GÖRÜNÜM

Yeni haftaya alıcılı başlayan ubat vadeli endeks 30 kontratı 66.500 - 67.000 hedef direnç bölgesine yöneldi, en yüksek 66.800 seviyesini gördü. Ancak bu bölgede gelen kar satışlarıyla gevreyen kontratta, satışların ikinci yarıda hız kazanmasıyla, 5, 22 ve 100 günlük ağırlıklı ortalamalar sırasıyla aşağı kırılım kaydetti. Günün içinde en düşük 64.525 puanı gören kontratta, kapanış itibarıyla uzlaşma fiyatı 64.800'den oldu. Günlük kayıp %1,44 oranında gerçekleşti. Geçen hafta toparlanma eiliminde olan kontratta, haftaya zayıf başlangıç yapıldığı, teknik göstergelerde yine bozulma sinyalleri oluştu. Çünkü kapanışın tüm önemli ortalamaların altında gerçekleşmesi, bu sinyali kuvvetlendirmekte. Kontratta 5 günlük ağırlıklı ortalama olan 65.000, ilk önemli direnç konumunu almış durumda. Bu seviyenin üzerinde hareketler gerçekleşmedikçe, kontratta aşağı yönlü destek arayışı yeniden gündem gelebilir. Bugün için zayıf görümlü yatay açılı beklediğimiz kontratta, 64.000 seviyesi ilk önemli destek bölgesi olarak izlenmeli.

Destekler: 64.300 - 64.000 - 63.000
 Dirençler: 65.000 - 65.500 - 66.000

UBAT VADEL DOLAR KONTRATI TEKNİK ANALİZ



TEKNİK GÖRÜNÜM

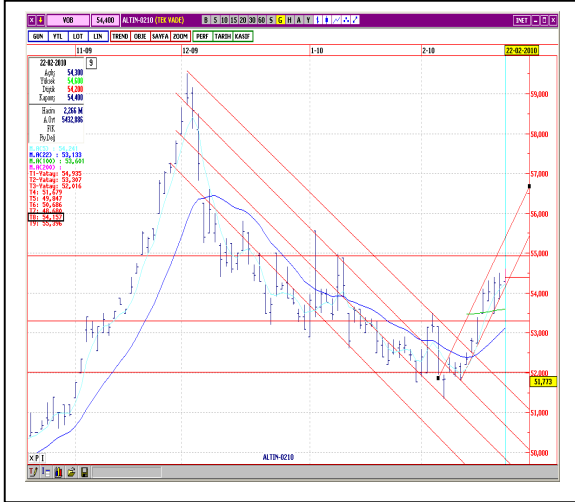
Güne bankalararası dolar/TL kotasyonlarındaki düşüşün eiliminin etkisiyle gevreyen dolar kontratta, en düşük 1,5120 puan seviyesi görüldü. Ancak bu seviyede, spot dolar kurundaki hızlı yükselişin etkisiyle alımlarla karışık olarak kontratta, 1,5200 direnç seviyesinin aılmasıyla birlikte güçlenen alımlar, kontratı 1,5300 direncine taşıdı. Kapanış itibarıyla uzlaşma fiyatı bu direnç seviyesinde, tüm ortalamaların üzerinde gerçekleşti. Günlük kazanç %0,56 oldu. Kontratta, çünkü yükselişin 22 ve 100 günlük ağırlıklı ortalamasının kesiti 1,5120 desteğinden gelmesi, alımları güçlendirmişti. Bugün için, yatay açılı beklediğimiz kontratta, spot kura başlı yönlü hareketinin süreceğini beklemekteyiz. Kontratta 1,5200 - 1,5300 bandındaki harekette, 1,5200'nin altına salınım kar satışlarını hızlandırabilir. 1,5300 - 1,5320 direnç bölgesinin kırılımı durumunda 1,5400 direnç bölgesine hızlı yönelim görülebilir.

Destekler: 1,5200 - 1,5170 - 1,5100
 Dirençler: 1,5320 - 1,5400 - 1,5500

23/02/2010

VOB BÜLTEN

UBAT VADEL ALTIN KONTRATI TEKNİK ANALİZ



TEKNİK GÖRÜNÜM

Yeni haftaya yükselişle başlayan ve en yüksek 54.600 seviyesini gören kontratta, bu seviyeden gelen kar satışları ile yaşanan geveme sonrası işlem bant aralığı 54.200 – 54.500 bandı ile sınırlı kalmış olup, uzlaşma fiyatı 54.220'den gerçekleşmiştir. Kontratta günlük değer kazancı ise %0,37 oranında olmuştur. Kısa vadeli yükseliş kanalı içinde hareketini sürdüren kontratta, 5 günlük ağırlıklı ortalamasının üzerinde kalma çabası olumlu görünmektedir. Ancak spot altın fiyatında 1.120 direnç seviyesinin aşılmaması, kontratta destek arayışlarını gündeme getirebilir. Bugün için güne hafif alıcılı yatay açılışla başlamasını beklediğimiz kontratta, 55.000 puanının ilk hedef direnç, 54.200'ün destek olarak izlenmesini önermekteyiz.

Destekler: 54.200 – 53.900 – 53.500

Dirençler: 54.500 – 55.000 – 55.400

NOT: Grafikler günlük kapanışlara göredir.

YABANCI BORSALAR

Endeksler	Kapanış	% Değişim
DOW JONES (ABD)	10,383	- 0.18
NASDAQ (ABD)	1,818	- 0.31
XETRA DAX (ALMANYA)	5,688	- 0.59
PARİS CAC (FRANSA)	3,757	- 0.34
S&P 500 (ABD)	1,108	- 0.10
NIKKEI 225 (JAPONYA)	10,352	- 0.47
FTSE 100 (İNGİLTERE)	5,352	- 0.11
BOVESPA (BREZİLYA)	67,184	- 0.61
MERVAL (ARJANTİN)	2,347	0.50
RTSI (RUSYA)	1,423	-
VIX	19.94	- 0.40

PİYASA VERİLERİ

	Kapanış	% Değişim
MKB 100	52.592	-1,36
USD/TL	1.5085	-0.59
EURO/TL	2.0536	0.26
EURO/USD	1.3613	0.84
USD/JPY	91.43	-0.48
ALTIN (Ons/\$)	1114.3	0.21

GÜNDEM

Ülke	Veri	TS	Bekl.	Önc.
ALM	IFO Endeksi, ubat	11:00	96,1	95,8
ALM	IFO Cari Durum Endeksi	11:00	91,8	91,2
ALM	IFO Beklenti Endeksi	11:00	100,5	100,6
ABD	Case Schiller Konut Fiy.End. Aralık (%)	16:00	%0,0	-%0,2
ABD	Case Schiller Konut Fiy.E. Yıllık	16:00	-%3,2	-%5,3
ABD	Conference Board Tük.Gü.Endeksi, ubat	17:00	55,0	55,9
ABD	Richmond FED m. San. Endeksi, ubat	17:00		-2,0

Sözleşmeler	Uzlaşma Fiyatı	Önceki Uzlaşma Fiyatı	Değişim (%)	Güncel En Yüksek Değer	Güncel En Düşük Değer	Hacim (TL)	Açık Pozisyon
XU030 ubat 10	64.800	65.925	-1.71%	66.800	64.525	1,795,157,000	164,292
XU030 Nisan 10	64.850	65.950	-1.67%	66.775	64.400	121,544,900	36,661
Dolar ubat 10	1.5300	1.5240	0.43%	1.5320	1.5120	31,149,130	42,927
Dolar Nisan 10	1.5480	1.5410	0.42%	1.5500	1.5300	16,610,480	17,037
Euro ubat 10	2.073	2.060	0.61%	2.076	2.060	934,658	1,803
Euro Nisan 10	2.093	2.084	0.43%	2.095	2.080	165,215	726
Altın ubat 10	54.220	54.205	0.03%	54.600	54.200	2,265,514	531
Altın Nisan 10	55.145	54.755	0.71%	55.300	54.900	1,953,961	511

23/02/2010

VOB BÜLTEN**ARA TIRMA BÖLÜMÜ**

Aslıhan BALABAN	Müdür	(212) 393 04 89	abalaban@halkyatirim.com.tr
İlhan BÜK	Uzman	(212) 393 03 16	ibuk@halkyatirim.com.tr

TÜREV ARAÇLAR BÖLÜMÜ

Celal Levent BAYAR	Müdür Yrd.	(212) 393 03 15	lbayar@halkyatirim.com.tr
Ege Saba EREN	Yönetmen	(212) 393 03 01	eeren@halkyatirim.com.tr
Zübeyde DEMİR YÜREK	Uzman Yardımcısı	(212) 393 03 82	zdemiryurek@halkyatirim.com.tr

Burada yer alan yatırım bilgi, yorum ve tavsiyeleri yatırım danışmanlığı kapsamında değildir. Yatırım danışmanlığı hizmeti; aracı kurumlar, portföy yönetim şirketleri, mevduat kabul etmeyen bankalar ile müşteri arasında imzalanacak yatırım danışmanlığı sözleşmesi çerçevesinde sunulmaktadır. Burada yer alan yorum ve tavsiyeler, yorum ve tavsiyede bulunanların kişisel görüşlerine dayanmaktadır. Bu görüşler mali durumunuz ile risk ve getiri tercihlerinize uygun olmayabilir. Bu nedenle, sadece burada yer alan bilgilere dayanarak yatırım kararı verilmesi beklentilerinize uygun sonuçlar doğurmayabilir. Bu sayfalarda yayınlanan görüş, yorum, haber veya öneriler nedeniyle ortaya çıkacak ticari kazanç veya kayıplardan Halk Yatırım Menkul Değerler A.Ş. sorumlu değildir. Buradaki yazı, görüş ve yorumlar sayfa ziyaretçilerini bilgilendirme niteliindedir. Rapor sayfalarında yayınlanan hiçbir yazı, görüş, resim, analiz ve diğer sunumlar izin alınmadan yazılı veya görsel basın organlarında yayımlanamaz.