

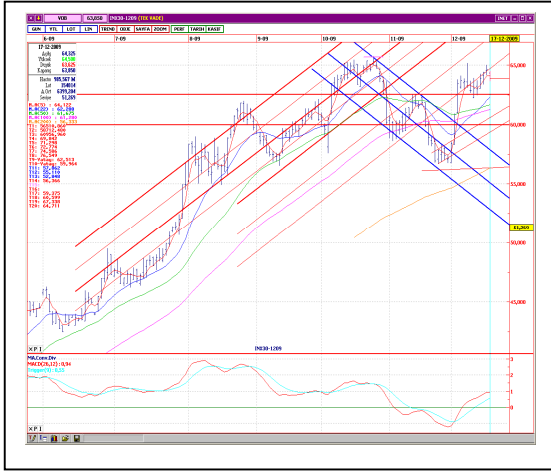
18/12/2009

## VOB BÜLTEN

### GÜNLÜK STRATEJİ

Güne yurtdışıındaki karışık görünümün etkisiyle gevşeme eğilimiyle başlayan Aralık vadeli endeks 30 kontratı, gün içinde yurtdışı borsalarda olumsuz havanın satışları artırması sonucu satıcı seyrini tüm gün sürdürdü, kapanış %1,24 oranında değer kaybıyla gerçekleşti. Uluslararası para birimleri karışığında değer kazancını sürdüren doların TL karşısında da değer kazancı kuru 1.5200 direncine dayandı. Aralık vadeli dolar kontratında kapanış %0,80 oranında değer kazancıyla gerçekleşti. Ancak akşam TCMB'nin faiz toplantısından faizdeki iklimi kararının çıkmaması sonucu dolar/TL 1.5280 seviyesine tırmandı. Altın kontratında da spot piyasadaki düşüşe paralel kayıplı bir kapanış gerçekleşti. Yurtdışı borsalarda da keyifsiz bir gün vardı. FED toplantısı sonrası yapılan açıklamaların gölgesinde ABD'de küresel ekonomik toparlanmanın bekleneceği kaygılarıyla birlikte ABD borsaları ve emtialar değer kaybederken, dolar son üç ayın zirvesine çıktı. Citigroup'un ucuz hisse arzı, FedEx'in beklentileri karşılamayan kar tahmini ve haftalık işsizlik maaşları vurularındaki beklenmedik artış ABD borsalarında %1'in üzerinde düşüşü beraberinden getirdi. Asya borsalarında bankacılık sektörü önderlikte kayıplar sürdü. Sabah itibarıyla yurtdışı vadeli borsalarda ise tepki alımları dikkat çekmekte. Güne bu gelişmelerle başlayan kontratlarında hafif alıcılı yatay bir açılı beklemekteyiz. Bankalararası dolar/TL kotasyonlarındaki dün sabahki açılı üzerinde, ancak akşam TCMB toplantısı faiz kararı sonrasında yaşanan hızlı çıkışın altında bir açılı görmekteyiz. Euro/dolar paritesindeki değer kazancına karşın spot doların kararsız tavı nedeniyle dolar/TL kotasyonların kararsız bir açılı beklemekteyiz. Altında ise açılı itibarıyla tepki alımları görülebilir. Ancak gün içinde yön yine yurtdışı piyasalara bağlı olacaktır. Bugün yurtdışı gündemi Avrupa Bölgesi olacaktır. Almanya IFO endeksi, Kasım ayı ÜFE verisi ve Euro Bölgesi Ekim ayı dış ticaret verisi bugünkü gündem maddelerinden.

### ARALIK VADELİ ENDEKS 30 KONTRATI TEKNİK ANALİZ



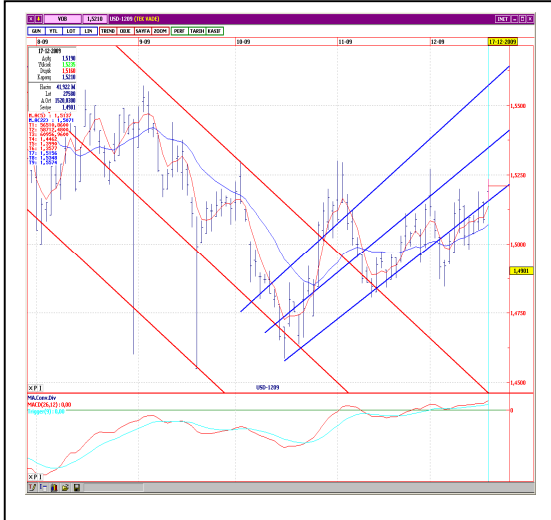
### TEKNİK GÖRÜNÜM

Güne ekşi açılıyla 64.325 puandan başlayan Aralık vadeli Endeks 30 kontratı, günü %1,24 oranında değer kaybıyla, 63.850 uzlaşma fiyatından tamamladı. Vadeli kontratta gün sonunda açık pozisyon sayısı ise 5018 adet artarak 218.864 olarak gerçekleşti. Güne ekşi açılıyla başlayan kontratta gün boyunca negatif eğilim görüldü. Görülen en yüksek seviye 64.500 olurken, en düşük 63.625 puan test edildi. Dünkü pozitif kapanışın ardından 64.500 direncinin ilanımlaması ile yeniden görünümün negatife döndü. Vadeli kontrat, kapanışta 5 günlük AO'sının da (64.122) altında günü tamamladı. Kontratın 64.000 üzerinde kalma çabasının başarısız olması ile birlikte 63.000-62.500 destekleri gündeme gelmiştir. Kısa vadede negatif görünümün sürmesi durumunda 22 günlük AO'sının da yaklaştığı 62.500'deki trend desteği hedef olabilir. Görünümün düzelmesi için ise 64.000 üzerinde kapanışların olması gerekmektedir. Vadeli endeks 30 kontratının güne hafif artışla 63.950 civarından başlamasını beklemekteyiz.

Destekler: 63.700-63.000-62.500

Dirençler: 64.500-65.100-65.500

### ARALIK VADELİ DOLAR KONTRATI TEKNİK ANALİZ



### TEKNİK GÖRÜNÜM

Açılıyla 1.5190 puanda yer bulan dolar kontratında gün boyunca pozitif görünüm korundu. Gün içinde en düşük 1.5160, en yüksek ise 1.5235 puan görülürken, kontrat kapanışta %0,80 oranında değer artışıyla, uzlaşma fiyatı 1.5085 seviyesinden günü tamamladı. Son 2 haftadır yükseliş kanalının (1.5137) altında hareket eden dolar kontratı dünkü işlemelerde yukarı gapp ile açılarak bu direncini attı. Ayrıca 5 günlük AO'sının (1.5137) üzerine yükselen kontratın pozitif görünümünü sürdürmesi için bu seviyenin üzerindeki hareketini sürdürmesi gerekmektedir. Kısa vadede 5 günlük AO'sının korunması durumunda 1.5250 ve 1.5350 (kanal direnci) seviyeleri hedef olabilir. Parite 1.4500 desteğinde güç bulunamaması ile başlayan düşüşün etkisi sürmektedir. Kısa vadede 1.4500'in altında kaldığı sürece negatif görünüm sürebilir. Paritede bu sabah toparlanma eğilimi gözlemlenirken, gün içinde 1.4430'un geçilmesi, trendin pozitif dönüşü için önemli. Bankalararası dolar/TL kotasyonları dün akşam göre hafif gerilemiş durumda ancak dün sabahın oldukça üzerindedir. Dolar kontratında açılı yatay yönde olmasını gün içinde de 1.5130-1.5300 bandının önemli olmasını bekliyoruz.

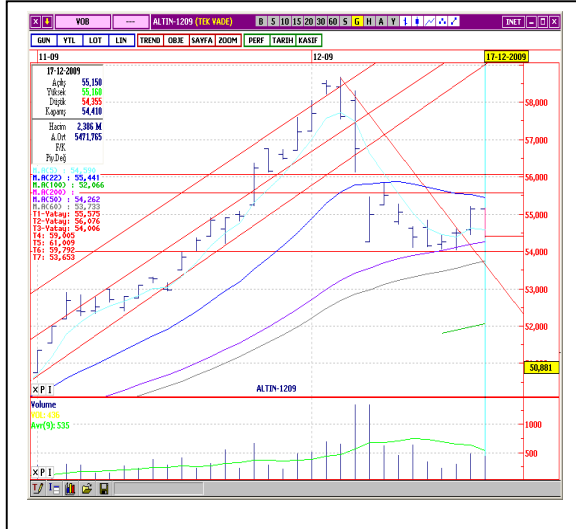
Destekler: 1.5130-1.5070-1.5000

Dirençler: 1.5250-1.5300-1.5400

**18/12/2009**

# VOB BÜLTEN

## ARALIK VADELİ ALTIN KONTRATI TEKNİK ANALİZ



### TEKNİK GÖRÜNÜM

Aralık vadeli altın kontratı dün %1,34 oranında değer kaybıyla tamamlandı. Güne spot altın fiyatındaki geveme eğilimi ile negatif görünümü balaayan Aralık vadeli altın kontratı, satışların gün içinde keskinleşmesi ile en düşük 54.355 puanı gördü. Kapanı itibarıyla ise uzlaşma fiyatı 54.445 oldu. Bu hafta 1.140 direncini zorlayan ancak kıramayan spot altında yaşanan kar satışlarının 1.100 desteğinden kar ilanmaya çalışıldığı görülmekte. Spot altında 1.100 desteği korunur ise Aralık vadeli altın kontratında da 54.000 desteğinde tutunum ön plana çıkabilir. Ancak bu desteklerin çalınması durumunda destek arayışı ve satışlar hız kazanabilir. Bu nedenle temkinli duru korunmalı. Bugün için güne hafif alıcılı yatay balangıç yapmasını beklediğimiz kontratta 54.300 – 54.000 seviyeleri önemli destek, 54.600 – 55.000 seviyeleri ise direnç olarak izlenmeli.

Destekler: 54.300-54.000– 53.700

Dirençler: 54.600- 55.000–55.500

NOT: Grafikler günlük kapanışlara göre dir.

### YABANCI BORSALAR

Endeksler	Kapanı	% Değişim
DOW JONES (ABD)	10,308	- 1.27
NASDAQ (ABD)	1,778	- 1.25
XETRA DAX (ALMANYA)	5,844	- 1.00
PARİS CAC (FRANSA)	3,831	- 0.42
S&P 500 (ABD)	1,096	- 1.18
NIKKEI 225 (JAPONYA)	10,142	- 0.21
FTSE 100 (İNGİLTERE)	5,218	- 1.93
BOVESPA (BREZİLYA)	67,068	- 2.27
MERVAL (ARJANTİN)	2,225	- 0.19
RTSI (RUSYA)	1,400	- 0.09
VIX	22,51	9.59

### PİYASA VERİLERİ

	Kapanı	% Değişim
MKB 100	49,963	-1,68
USD/TL	1.5099	0.58
EURO/TL	2.1702	-0.68
EURO/USD	1.4373	-1.25
USD/JPY	89.88	0.23
ALTIN (Ons/\$)	1121.1	-0.75

### GÜNDEM

Ülke	Veri	TS	Bekl.	Önc.
ALM	ÜFE,Kasım	09:00	%0,1	%0,0
ALM	ÜFE,Yıllık	09:00	-%5,9	-%7,6
ALM	IFO Endeksi	11:00	94,5	93,9
ALM	IFO Cari Durum Endeksi	11:00	90,0	89,1
ALM	IFO Beklenti Endeksi	11:00	99,0	98,9
EUR	Sezonluk Uyarlanımı Cari İlemler ,Ekim	11:00	-	-5,4 MLR
EUR	Dış Ticaret ,Ekim	12:00	5,8 MLR	3,7 MLR
ING	Para Arzı ,Kasım	11:30	-	%1,6
JP	Merkez Bankası Faiz Oranı ,Aralık	-	%0,1	%0,1

Sözleşmeler	Uzlaşma Fiyatı	Önceki Uzlaşma Fiyatı	Değişim (%)	Güncel En Yüksek Değer	Güncel En Düşük Değer	Hacim (TL)	Açık Pozisyon
XU030 Aralık 09	63,8500	64,7000	-1,31%	64,5000	63,6250	985.567.000	218.864
XU002 Ocak 10	64,0000	64,8500	-1,31%	64,6000	63,8000	20.923.040	7.084
Dolar Aralık 09	1,5200	1,5085	0,76%	1,5235	1,5160	41.922.420	77.053
Dolar Ocak 10	1,5350	1,5230	0,79%	1,5390	1,5290	8.281.237	12.469
Euro Aralık 09	2,1855	2,2040	-0,84%	2,2000	2,1855	1.924.221	1.757
Euro Ocak 10	2,2100	2,2265	-0,74%	2,2130	2,2060	466.360	496
Altın Aralık 09	54,4450	55,0600	-1,12%	55,1600	54,3550	2.385.690	656
Altın Ocak 10	55,6350	54,9200	1,30%	55,8050	55,0400	821.733	395

## VOB BÜLTEN

### ARA TIRMA BÖLÜMÜ

Aslıhan BALABAN	Müdür	(212) 393 04 89	<a href="mailto:abalaban@halkyatirim.com.tr">abalaban@halkyatirim.com.tr</a>
Sevgül YIRTAR DÜZGÜN	Yönetmen	(212) 393 04 18	<a href="mailto:sduzgun@halkyatirim.com.tr">sduzgun@halkyatirim.com.tr</a>
İlhan BÜK	Uzman	(212) 393 03 16	<a href="mailto:ibuk@halkyatirim.com.tr">ibuk@halkyatirim.com.tr</a>

### TÜREV ARAÇLAR BÖLÜMÜ

Ege Saba EREN	Yönetmen	(212) 393 03 01	<a href="mailto:eeren@halkyatirim.com.tr">eeren@halkyatirim.com.tr</a>
Zübeyde DEMİR YÜREK	Uzman Yardımcısı	(212) 393 03 82	<a href="mailto:zdemiryurek@halkyatirim.com.tr">zdemiryurek@halkyatirim.com.tr</a>

Burada yer alan yatırım bilgi, yorum ve tavsiyeleri yatırım danışmanlığı kapsamında değildir. Yatırım danışmanlığı hizmeti; aracı kurumlar, portföy yönetim şirketleri, mevduat kabul etmeyen bankalar ile müşteri arasında imzalanacak yatırım danışmanlığı sözleşmesi çerçevesinde sunulmaktadır. Burada yer alan yorum ve tavsiyeler, yorum ve tavsiyede bulunanların kişisel görüşlerine dayanmaktadır. Bu görüşler mali durumunuz ile risk ve getiri tercihlerinize uygun olmayabilir. Bu nedenle, sadece burada yer alan bilgilere dayanarak yatırım kararı verilmesi beklentilerinize uygun sonuçlar doğurmayabilir. Bu sayfalarda yayınlanan görüş, yorum, haber veya öneriler nedeniyle ortaya çıkacak ticari kazanç veya kayıplardan Halk Yatırım Menkul Değerler A.Ş. sorumlu değildir. Buradaki yazı, görüş ve yorumlar sayfa ziyaretçilerini bilgilendirme niteliğinde bulunmaktadır. Rapor sayfalarında yayınlanan hiçbir yazı, görüş, resim, analiz ve diğer sunumlar izin alınmadan yazılı veya görsel basın organlarında yayınlanamaz.