

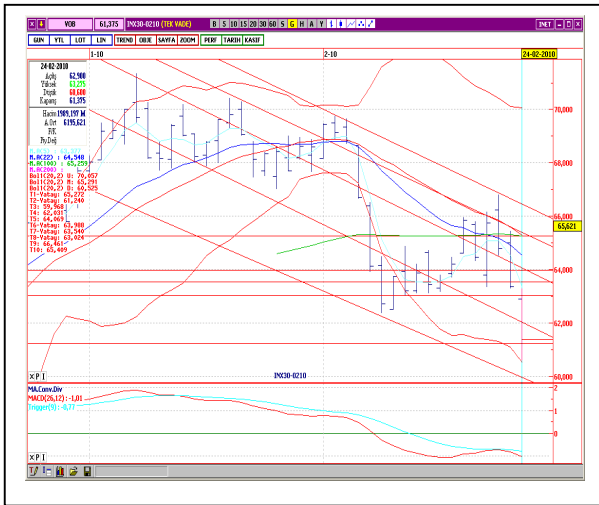
25/02/2010

## VOB BÜLTEN

### GÜNLÜK STRATEJİ

Yurtdışı'nda birgün öncesinde görülen negatif kapanışlar dünubat vadeli endeks 30 kontratında güne satıcı bala langıç yapılmasında etkili olurken, içerideki iç siyasi gelişmelerin yarattığı tedirginlik kontratta sert satışların görülmesinde etkili olurken, günün %3,16 oranında değer kaybıyla kapanmasına neden oldu. Çerideki gelişmeler ve IMF anlaşmasına yönelik beklentilerin yok olması ise dolar üzerindeki baskıyı kaldırarak yükselişi beraberinde getirdi. Dolar kontratları artıda kapattı. Altın kontratlarında ise değer kazancı devam etti. Yurtdışı piyasalarda her ne kadar dün toparlanma eğilimli kapanışlar görülse de henüz havanın olumluya dönmediğini görmekteyiz. Fed Başkanı Ben Bernanke'nin faizlerin düşüklüğe kalacağını yönündeki açıklamaları kapanışların pozitif olmasını sağlasa da, kapanış sonrası Yunanistan'a dair kaygılar endişeleri yeniden artırdı. S&P'nin Yunanistan'ın notuyla ilgili yaptığı açıklamalar sonrası, not indirim kaygıları, sabah yurtdışı vadeli piyasalara olumsuz yansıdı. Bu gelişme, euronun dolar karşısında zayıflamasına neden oldu. Güne yurtdışı'ndaki olumsuz görünüm ve yurtdışında siyasi endişelerin sürüyor olmasının etkisiyle bala layacak olan endeks kontratlarında satıcı, dolar kontratında hafif alıcı, altın kontratında da satıcı bala langıç öngörmekteyiz. Günün gözler yurtdışında TS 11:00'de yapılacak olan Cumhurbaşkanlığı-Başbakan ve Genelkurmay Başkanı'nun yapacağı görüşmelere çevrili olacak. Yurtdışı'nda ise Yunanistan'la ilgili kaygıların yanı sıra, gözler Almanya işsizlik oranı, Euro bölgesi işsizlik oranı, ABD dayanaklı mal siparişleri, haftalık işsizlik maaş başvuruları ve konut fiyatları endeksine çevrili olacak.

### UBAT VADELİ ENDEKS 30 KONTRATI TEKNİK ANALİZ



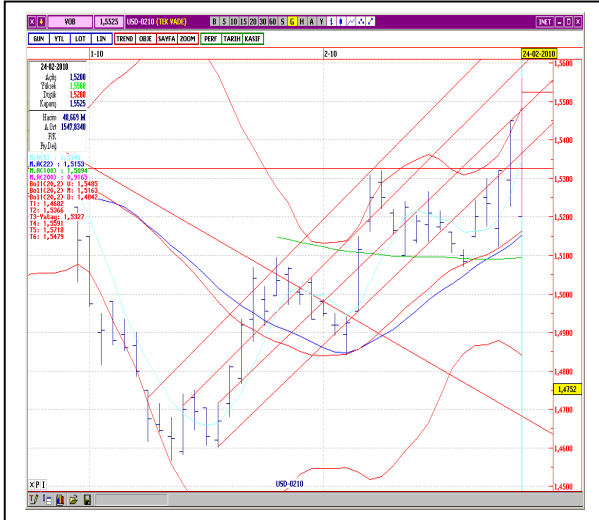
### TEKNİK GÖRÜNÜM

ubat vadeli endeks 30 kontratı dün %3,16 oranında değer kaybıyla tamamlandı. Güne hafif alıcı bala langıç yapan endeks kontratında, açılışla birlikte en yüksek 63.600 seviyesi görüldü. Bu seviyeden gelen satış baskısı ile önemli destek seviyeleri olan 63.000 - 62.000 seviyeleri aşağı yönde kırılarak 60.600 seviyesine kadar geri çekilme gerçekleşti. Bu seviyenin test edilmesinin ardından oluşan tepki alımları, kontratın 61.375 uzlaşma fiyatından günün tamamlanmasını sağladı. Kontratın 200 günlük ağırlıklı ortalamasının da altına inmesi ile birlikte daha da zayıflayan görünümün düzelmesi için ilk etapta 22 günlük ağırlıklı ortalamasının bulunduğu 62.200, ardından 5 günlük ağırlıklı ortalamasının bulunduğu 63.400 dirençlerinin alınması gerekmektedir. Aşağı yönlü hareketlerin devamında ise ilk etapta 60.600-60.000 bandında destek arayışı gündeme gelecektir.

Destekler: 60.600 - 60.000 - 59.500

Dirençler: 61.900 - 62.200 - 63.400

### UBAT VADELİ DOLAR KONTRATI TEKNİK ANALİZ



### TEKNİK GÖRÜNÜM

Güne satıcı bala langıçla günün en düşük seviyesi olan 1,5200 seviyesinden bala layan kontratta, günün içinde 1,5400-1,5470 bandında tutunum görüldüyse de öleden sonra artan güçlü alımlarla 1,5470 ve 1,5500 seviyelerindeki önemli direnç seviyeleri olarak 1,5560 seviyesi test edildi. Spot dolar kurunda da en düşük 1,5415 seviyesi görülürken, en yüksek 1,5565 seviyesi test edildi. Kapanış itibarıyla kontratta uzlaşma fiyatı 1,5530 seviyesinde gerçekleşti. Günlük değer kazancı %0,58 oranında oldu. Dün de önemli direnç seviyeleri olduğunu belirttiğimiz 1,5470-1,5500 seviyelerinin alınması ile birlikte kontratta güçlü görünüm daha da netleşmeye başladı. Yükseliş kanalı içine giren kontratta pozitif seyrin devamı açısından 1,5500 seviyelerinin korunması önem arz etmektedir. Alınların devamı halinde 1,5600-1,5680 seviyeleri ilk hedef direnç seviyelerini oluşturmaktadır. 1,5470 - 1,5450 ise ilk hedef destek bölgesini oluşturmaktadır.

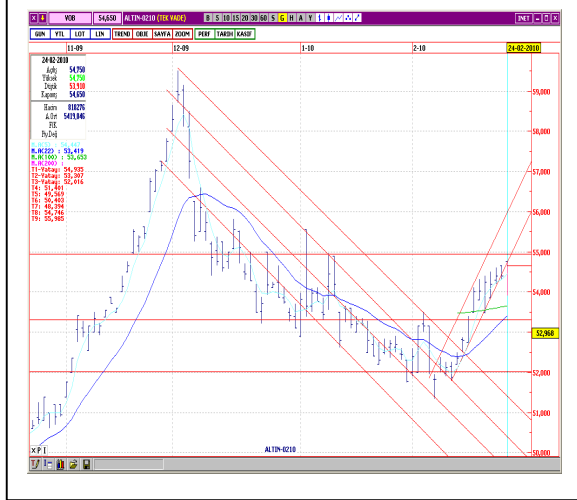
Destekler: 1,5500-1,5470-1,5450

Dirençler: 1,5600-1,5680-1,5700

25/02/2010

# VOB BÜLTEN

## UBAT VADELİ ALTIN KONTRATI TEKNİK ANALİZ



### TEKNİK GÖRÜNÜM

Güne alıcılı baya layan ancak gününce oldukça dalgalı seyir izleyen ubat vadeli altın kontratı günü %0,46 oranında değer kazancıyla tamamladı. Gününce en yüksek 54.750, en düşük 53.910 puanı gören kontratta, kapanış itibarıyla uzlaşma fiyatı 54.485 puandan geçerken, kontratta dün de belirttiğimiz üzere kısa vadeli yükseliş kanalında tutunum önem kazanmakta. Dün bu kırılışın 54.000 desteğinden karlılandı görüldü. Ancak spot altın fiyatındaki geveme ve iliminin etkisiyle bugün güne satıcılı baya langıç yapmasını beklediğimiz kontratta, yine destek arayışı ön plana çıkacaktır. 54.000 – 53.700 – 53.500 bugünkü önemli destek bölgelerini oluşturmaktadır.

Destekler: 54.000 – 53.700 – 53.500

Dirençler: 54.650 – 55.000 – 55.400

NOT: Grafikler günlük kapanışlara göredir.

### YABANCI BORSALAR

Endeksler	Kapanış	% Değişim
DOW JONES (ABD)	10,374	0.89
NASDAQ (ABD)	1,813	1.04
XETRA DAX (ALMANYA)	5,616	0.20
PARİS CAC (FRANSA)	3,716	0.23
S&P 500 (ABD)	1,105	0.97
NIKKEI 225 (JAPONYA)	10,102	-0.95
FTSE 100 (İNGİLTERE)	5,343	0.52
BOVESPA (BREZİLYA)	65,795	-0.47
MERVAL (ARJANTİN)	2,292	-0.19
RTSI (RUSYA)	1,410	-0.91
VIX	20.27	-5.15

### PİYASA VERİLERİ

	Kapanış	% Değişim
MKB 100	49.659	-3,42
USD/TL	1.5376	0.88
EURO/TL	2.0827	0.32
EURO/USD	1.3545	-0.55
USD/JPY	90.13	-0.86
ALTIN (Ons/\$)	1100.1	-0.75

### GÜNDEM

Ülke	Veri	TS	Bekl.	Önc.
ALM	sizlik Oranı, ubat	11:00	%8,2	%8,2
EUR	dünyası E ilim End, ubat	12:00	-1,05	-1,12
ABD	Dayanıklı Mal Siparişleri, Ocak	15:30	%1,5	%1,0
ABD	Dayanıklı Mal Sip. (Savunma Hariç)	15:30	%1,0	%0,8
ABD	Dayanıklı Mal Sip.(Ulaşım Hariç)	15:30	%1,0	%1,4
ABD	Haftalık sızlık Buvuruları	15:30	455.000	473.000
ABD	Haftalık sızlık Buvuruları 4 Haft Ort.	15:30		467.500
ABD	Konut Fiyatları, Aralık (%)	17:00		%0,7
ABD	Konut Fiyatları, Yıllık (%)	17:00		%0,5

Sözleşmeler	Uzlaşma Fiyatı	Önceki Uzlaşma Fiyatı	Değişim (%)	Güncel En Yüksek Değer	Güncel En Düşük Değer	Hacim (TL)	Açık Pozisyon
XU030 ubat 10	61.375	63.375	-3.16%	63.600	60.600	1,989,197,000	117,421
XU030 Nisan 10	61.350	63.425	-3.27%	63.300	60.600	412,806,400	104,835
Dolar ubat 10	1.553	1.544	0.58%	1.556	1.520	48,668,540	34,773
Dolar Nisan 10	1.571	1.562	0.58%	1.573	1.557	65,099,720	29,887
Euro ubat 10	2.100	2.087	0.65%	2.105	2.089	1,130,940	1,467
Euro Nisan 10	2.125	2.108	0.83%	2.128	2.110	513,253	841
Altın ubat 10	54.485	54.425	0.11%	54.750	53.910	818,276	441
Altın Nisan 10	55.195	55.180	0.03%	55.300	54.615	1,026,632	568

25/02/2010

## VOB BÜLTEN

### ARA TIRMA BÖLÜMÜ

Aslıhan BALABAN	Müdür	(212) 393 04 89	<a href="mailto:abalaban@halkyatirim.com.tr">abalaban@halkyatirim.com.tr</a>
İlhan BÜK	Uzman	(212) 393 03 16	<a href="mailto:ibuk@halkyatirim.com.tr">ibuk@halkyatirim.com.tr</a>

### TÜREV ARAÇLAR BÖLÜMÜ

<b>Celal Levent BAYAR</b>	Müdür Yrd.	(212) 393 03 15	<a href="mailto:lbayar@halkyatirim.com.tr">lbayar@halkyatirim.com.tr</a>
Ege Saba EREN	Yönetmen	(212) 393 03 01	<a href="mailto:eeren@halkyatirim.com.tr">eeren@halkyatirim.com.tr</a>
Zübeyde DEMİR YÜREK	Uzman Yardımcısı	(212) 393 03 82	<a href="mailto:zdemiryurek@halkyatirim.com.tr">zdemiryurek@halkyatirim.com.tr</a>

Burada yer alan yatırım bilgi, yorum ve tavsiyeleri yatırım danışmanlığı kapsamında değildir. Yatırım danışmanlığı hizmeti; aracı kurumlar, portföy yönetim şirketleri, mevduat kabul etmeyen bankalar ile müşteri arasında imzalanacak yatırım danışmanlığı sözleşmesi çerçevesinde sunulmaktadır. Burada yer alan yorum ve tavsiyeler, yorum ve tavsiyede bulunanların kişisel görüşlerine dayanmaktadır. Bu görüşler mali durumunuz ile risk ve getiri tercihlerinize uygun olmayabilir. Bu nedenle, sadece burada yer alan bilgilere dayanarak yatırım kararı verilmesi beklentilerinize uygun sonuçlar doğurmayabilir. Bu sayfalarda yayınlanan görüş, yorum, haber veya öneriler nedeniyle ortaya çıkacak ticari kazanç veya kayıplardan Halk Yatırım Menkul Değerler A.Ş. sorumlu değildir. Buradaki yazı, görüş ve yorumlar sayfa ziyaretçilerini bilgilendirme niteliğinde bulunmaktadır. Rapor sayfalarında yayınlanan hiçbir yazı, görüş, resim, analiz ve diğer sunumlar izin alınmadan yazılı veya görsel basın organlarında yayınlanamaz.