

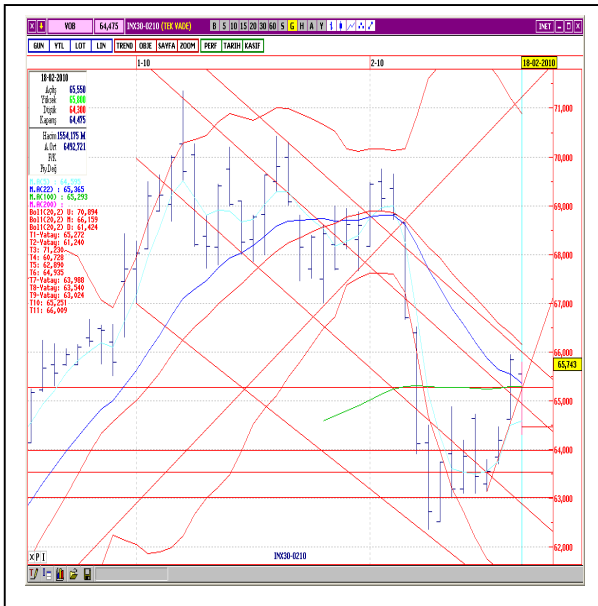
19/02/2010

## VOB BÜLTEN

### GÜNLÜK STRATEJİ

Yurtdışında Yunanistan'daki sorunlara yönelik destek konusunda Almanya'dan gelen açıklamaların olumsuz etkisi, yurtiçinde ise siyasi gelişmelerin yarattığı kaygılar, endeks kontratında satıcıları açılıma neden oldu, kontrat günü %2,09 oranında kayıpla tamamlandı. Dolar kontratında bu gelişmelere bağlı olarak spot dolar kurundaki yükselişin yansımalarıyla %0,76 oranında değer kazandı. Spot altın fiyatındaki toparlanma altın kontratının günü %0,41 oranında kazançla kapatmasına neden oldu. Yurtdışında da olumlu şirket karları ve beklentilerden iyi gelen ABD verileri, ABD ve Avrupa borsalarında pozitif kapanımlara neden oldu. Ancak ABD kapanımının ardından FED'in bankalara doğrudan para verdiğinde uyguladığı iskonto faiz oranını sürpriz bir kararla çeyrek puan artırarak 0.75 puana çıkarması, Asya borsalarında %2'nin üzerinde değer kaybına yol açtı, ABD vadeli piyasalarında satıcıların derinleştirildiği görülmekte, dolar 1,5200 seviyesinin üzerine çıktı, euro/dolar paritesi 1,3500'in altına geriledi. Güne bu gelişmelerle başlayacak olan endeks kontratlarında satıcıları bir açılımla, dolarda alıcıları, altın kontratında ise satıcıları bir başlangıç öngörmekteyiz. Günün yönü yurtdışında FED'in kararı sonrasında global piyasalardaki seyir, günlük veri gündemi, yurtiçinde ise siyasi gelişmeler belirleyecek. Piyasalar bugün Almanya ve Euro bölgesinden hizmet ve imalat sanayine yönelik PMI verileri; İngiltere perakende satışları, ABD TÜFE ve reel gelir verilerini takip edecek.

### UBAT VADELİ ENDEKS 30 KONTRATI TEKNİK ANALİZ



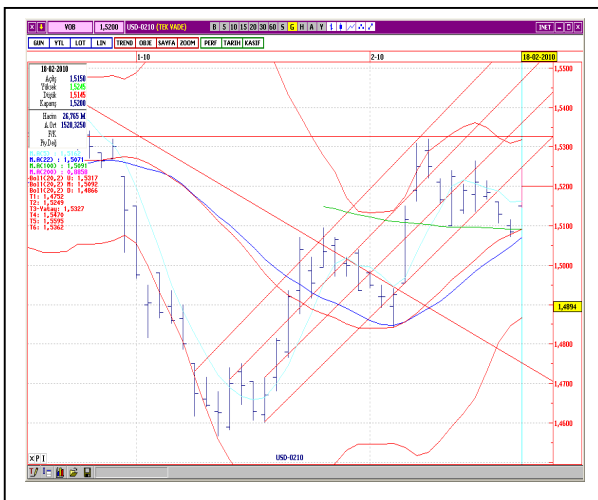
### TEKNİK GÖRÜNÜM

ubat vadeli endeks kontratı günü %2,09 oranında değer kaybıyla tamamlandı. Güne beklentimiz doğrultusunda satıcıları başlayan endeks kontratında 65.600 desteğinin altında 65.550 puandan açılımla gerçekleşti. Açılımla hemen akabinde gelen toparlanma eğilimi ile 65.800 seviyesi görülmüştü olsa da, bu seviyeden gelen kar satışları ile tüm günü satıcı baskılı geçiren endeks kontratında en düşük 64.300 puan görüldü. Kapanım itibarıyla uzlaşma fiyatı 64.475 puandan gerçekleşti. Çünkü kayıplarla sırasıyla 22, 100 ve 5 günlük ortalamlarından destek bulmaya çalışılan ancak başarılı olamayan altın kapanım gerçekleşti. Teknik göstergelerde toparlanma sinyalini devam ettirmekle birlikte, çünkü geri çekilmede önceki günkü gap'li açılımla düzeltmesinin yansıması görüldü. Bugün güne satıcıları başlangıç yapmasını beklediğimiz kontratta, 5 günlük ortalama olan 64.500'ün altında destek arayışının süreceği görülmektedir. 64.000 – 63.000 bölgesi, bu başlangıçta destek arayışının sürecini önemli bir bölge olarak karımıza çıkmakta.

Destekler: 64.000 – 63.000 – 62.200

Dirençler: 64.600 – 65.000 – 65.300

### UBAT VADELİ DOLAR KONTRATI TEKNİK ANALİZ



### TEKNİK GÖRÜNÜM

Bankalararası dolar/TL kontratında toparlanma eğiliminin etkisiyle güne alıcıları başlayan ve alıcıları seyrinin tüm gün sürdüren dolar kontratında kapanım itibarıyla %0,76 oranında değer kazandı görüldü. Uzlaşma fiyatı ise 1,5205 seviyesinden oldu. Günün en düşük 1,5145, en yüksek 1,5245 seviyesinin görülen kontratta, çünkü kapanımların 5 günlük ortalamanın üzerinde gerçekleştiği görülmekte. Çünkü toparlanmada yeniden kısa vadeli yükseliş kanalına girme çabasının zayıf kaldığı görülen kontratta, 1,5250 seviyesi kuvvetli direnç seviyesi olarak karımıza çıkmakta. Güne bankalararası dolar/TL kotasyonundaki sert yükselişin etkisiyle alıcıları açılımla yapmasını beklediğimiz kontratta, 1,5300 – 1,5320 bölgesi test edilebilir.

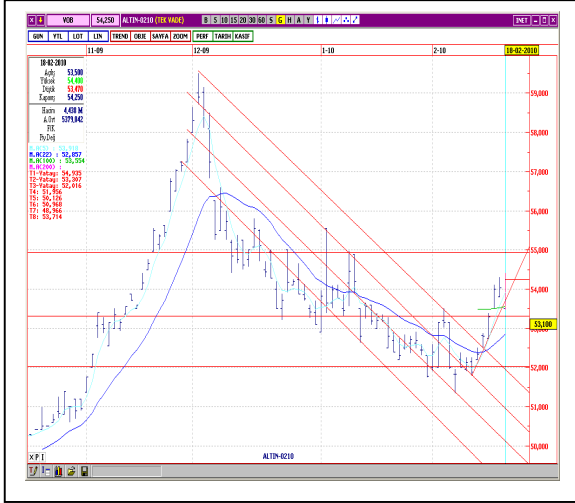
Destekler: 1,5170 – 1,5100 – 1,5170

Dirençler: 1,5300 – 1,5320 – 1,5400

19/02/2010

# VOB BÜLTEN

## UBAT VADEL ALTIN KONTRATI TEKNİK ANALİZ



### TEKNİK GÖRÜNÜM

Güne geveme eğilimi ile başlayan ve 53.500 puandan açılı yapan altın kontratında en düşük 53.470 puan görüldü. Ancak satıcı açılı sonrasında 53.500 bölgesinden destek alarak spot altın fiyatındaki toparlanmanın etkisiyle yönünü yeniden yukarı çeviren kontratta ilk hedef direnç bölgesi olan 54.000'e yönelim görüldü. Ardından yönünün 54.500 direncine çeviren ve en yüksek 54.400 puanı gören kontratta, kapanış itibarıyla uzlaşma fiyatı 54.225 puandan gerçekleşti. Spot altın fiyatındaki geri çekilmenin kısa vadeli gerçekleştiği ve beraberinde toparlanmanın hızlı yaşanması, kontratta, önemli ağırlıklı ortalamalardan destek almasını sağlamış durumda. Pozitif görünümünü sürdüren kontratta, bugün için açılı beklentimiz geveme eğilimi yönünde olup, 53.900 – 53.500 bölgesinde destek arayışları öngörmekteyiz.

Destekler: 53.900 – 53.500 – 53.000

Dirençler: 54.500 – 55.000 – 55.400

NOT: Grafikler günlük kapanışlara göredir.

### YABANCI BORSALAR

Endeksler	Kapanış	% Değişim
DOW JONES (ABD)	10,393	0.81
NASDAQ (ABD)	1,823	0.69
XETRA DAX (ALMANYA)	5,680	0.57
PARİS CAC (FRANSA)	3,748	0.61
S&P 500 (ABD)	1,107	0.66
NIKKEI225 (JAPONYA)	10,124	-2.05
FTSE 100 (İNGİLTERE)	5,325	0.92
BOVESPA (BREZİLYA)	67,836	0.82
MERVAL (ARJANTİN)	2,334	0.59
RTSI (RUSYA)	1,417	-0.74
VIX	20.63	-5.02

### PİYASA VERİLERİ

	Kapanış	% Değişim
MKB 100	52.449	-1,55
USD/TL	1.512	0.90
EURO/TL	2.0513	-0.41
EURO/USD	1.3567	-1.30
USD/JPY	90.87	0.31
ALTIN (Ons/\$)	1115.0	-0.36

### GÜNDEM

Ülke	Veri	TS	Bekl.	Önc.
ALM	ÜFE, Ocak	09:00	%0,3	-%0,1
ALM	ÜFE, Yıllık	09:00	-%4,0	-%5,2
ALM	malat San. PMI, ubat	10:28	53,9	53,4
ALM	Hizmet Sektörü PMI, ubat	10:28	52,4	51,2
EUR	malat San. PMI, ubat	10:58	52,6	52,4
EUR	Hizmet Sektörü PMI, ubat	10:58	52,5	52,5
EUR	Cari İ. Den, Aralık (Mev. Etk. Arındırılmamış)	11:00		0,1 MLR
NG	Perakende Satışlar, Ocak	11:30	-%0,5	%0,3
NG	Perakende Satışlar, Yıllık	11:30	%1,1	%2,1
ABD	TÜFE, Ocak	15:30	%0,3	%0,1
ABD	TÜFE, Yıllık	15:30	%2,8	%2,7
ABD	Çekirdek TÜFE, Ocak	15:30	%0,1	%0,1
ABD	Çekirdek TÜFE, Yıllık	15:30	%1,7	%1,8
ABD	Reel Gelirler, Ocak	15:30	%0,2	%0,0

Sözleşmeler	Uzlaşma Fiyatı	Önceki Uzlaşma Fiyatı	Değişim (%)	Güncel En Yüksek Değer	Güncel En Düşük Değer	Hacim (TL)	Açık Pozisyon
XU030 ubat 10	64,4750	65,8250	-2,05%	65,8000	64,3000	1.554.175.000	175.552
XU030 Nisan 10	64,5750	65,8000	-1,86%	65,6250	64,4000	24.004.620	12.095
Dolar ubat 10	1,5205	1,5090	0,76%	1,5245	1,5145	26.765.330	48.659
Dolar Nisan 10	1,5390	1,5270	0,79%	1,5420	1,5325	6.820.726	11.702
Euro ubat 10	2,0710	2,0655	0,27%	2,0710	2,0405	692.254	2.124
Euro Nisan 10	2,0865	2,0905	-0,19%	2,0970	2,0790	227.474	712
Altın ubat 10	54,2250	54,0250	0,37%	54,4000	53,4700	4.437.710	666
Altın Nisan 10	54,9300	54,9050	0,05%	55,0000	53,9500	5.176.700	363

19/02/2010

## VOB BÜLTEN

### ARA TIRMA BÖLÜMÜ

Aslıhan BALABAN	Müdür	(212) 393 04 89	<a href="mailto:abalaban@halkyatirim.com.tr">abalaban@halkyatirim.com.tr</a>
İlhan BÜK	Uzman	(212) 393 03 16	<a href="mailto:ibuk@halkyatirim.com.tr">ibuk@halkyatirim.com.tr</a>

### TÜREV ARAÇLAR BÖLÜMÜ

<b>Celal Levent BAYAR</b>	Müdür Yrd.	212) 393 03 15	<a href="mailto:lbayar@halkyatirim.com.tr">lbayar@halkyatirim.com.tr</a>
Ege Saba EREN	Yönetmen	(212) 393 03 01	<a href="mailto:eeren@halkyatirim.com.tr">eeren@halkyatirim.com.tr</a>
Zübeyde DEMİR YÜREK	Uzman Yardımcısı	(212) 393 03 82	<a href="mailto:zdemiryurek@halkyatirim.com.tr">zdemiryurek@halkyatirim.com.tr</a>

Burada yer alan yatırım bilgi, yorum ve tavsiyeleri yatırım danışmanlığı kapsamında değildir. Yatırım danışmanlığı hizmeti; aracı kurumlar, portföy yönetim şirketleri, mevduat kabul etmeyen bankalar ile müşteri arasında imzalanacak yatırım danışmanlığı sözleşmesi çerçevesinde sunulmaktadır. Burada yer alan yorum ve tavsiyeler, yorum ve tavsiyede bulunanların kişisel görüşlerine dayanmaktadır. Bu görüşler mali durumunuz ile risk ve getiri tercihlerinize uygun olmayabilir. Bu nedenle, sadece burada yer alan bilgilere dayanarak yatırım kararı verilmesi beklentilerinize uygun sonuçlar doğurmayabilir. Bu sayfalarda yayınlanan görüş, yorum, haber veya öneriler nedeniyle ortaya çıkacak ticari kazanç veya kayıplardan Halk Yatırım Menkul Değerler A.Ş. sorumlu değildir. Buradaki yazı, görüş ve yorumlar sayfa ziyaretçilerini bilgilendirme niteliindedir. Rapor sayfalarında yayınlanan hiçbir yazı, görüş, resim, analiz ve diğer sunumlar izin alınmadan yazılı veya görsel basın organlarında yayınlanamaz.