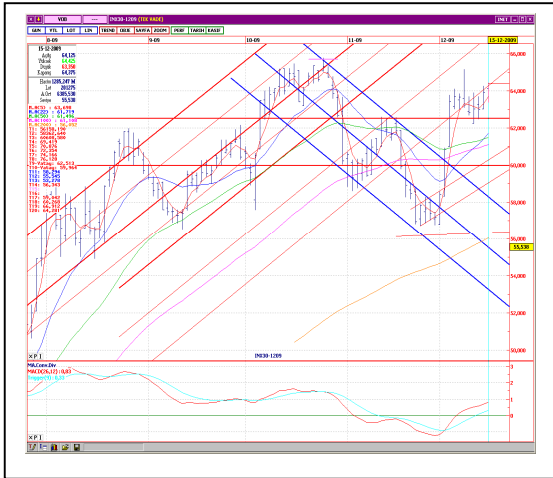


VOB BÜLTEN

GÜNLÜK STRATEJİ

Dün yurtdışı borsalarda yaşanan karışık görünüme karşın güne pozitif görünümünü koruyarak hafif alıcılı baskılayan Aralık vadeli Endeks 30 kontratı günü %0,70 oranında değer kazancıyla tamamladı. Kontratın gün içinde beklentilerden kötü gelen ABD verileri sonrası yaşanan karışık satılarda karşın olumlu havanın kapanışlara yansıdığı görüldü. Euro/dolar paritesinin 1.4500 destek seviyesinin hemen üzerinde zayıf hareketinin doları güçlendirmesi, Aralık vadeli dolar kontratında %0,33 oranında değer kazancını beraberinde getirdi. Aralık vadeli altın kontratında da yükseliş eğilimi hakimdi. Yurtdışı borsalarda da karışık bir gün yaşandı. Güne hafif alıcılı seyrile baskılayan borsalarda Avrupa'da karışık görünümü gelen veri akışı sonrasında paritenin değer kaybetmesi, ABD'de açıklanan veri akışında NY Fed imalat sanayi endeksi verisi ve enflasyon datalarının beklentilerden kötü gelmesi moralleri bozdu. ABD'de ekonomik toparlanmanın, teknik önlemlerini azaltma konusunda Fed'i cesaretlendirebilecek beklentileri, ABD'de üretici fiyatlarının beklenenden fazla yükselmesinin enflasyona ilişkin korku yaratması, endekslerin gerilemesine neden oldu. Asya'da ise banka düzenlemeleriyle ilgili gelişmeler Tokyo'da yükseliş getirirken diğer endekslerin hafif ekşide olduğu görülmekte. Yeni günde yurtdışı vadeli borsalarda da karışık görünümü yatay seyrizlenmekte. Güne bu gelişmelerle baskılayacak olan endeks kontratlarında kararsız bir açılış, dolar kontratında hafif alıcılı, altın kontratında ise hafif alıcılı bir açılış beklemekteyiz. Gün içinde ise yurtdışı borsalardaki seyrizlenmeyi yurtdışı gündem yön belirleyici olacak. Bugünkü FED toplantısı, yurtdışı borsalarda önemli gündem maddesini oluşturmakta. Hafta başından beri konuyla ilgili yaşanan tedirginlik bugün de üzerinde etkisini koruyabilir. Öte yandan yurtdışı veri akışında bugün Almanya'da Aralık ayı PMI endeksi, Euro Bölgesi Aralık ayı PMI endeksi, İngiltere işsizlik oranı, ABD'de MBA satınalma endeksi verisi, Kasım ayı inşaat izinleri verisi, Kasım ayı ÜFE ve çekirdek Üfe verisi, Kasım ayı konut başlangıçları verisi Kasım ayı reel gelirler verisi, FED faiz kararının haricinde önemli gündem maddeleri olarak takip edilecek. Yurt içi veri gündemini ise Kasım ayı tüketici güveni oluşturmakta.

ARALIK VADELİ ENDEKS 30 KONTRATI TEKNİK ANALİZ



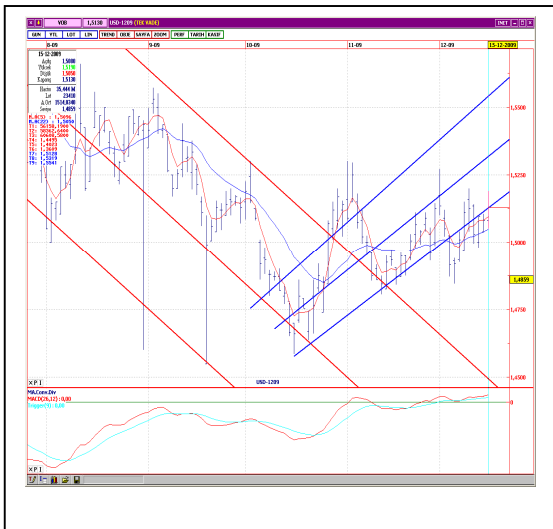
TEKNİK GÖRÜNÜM

Dünkü işlemlere artı açılışla 64.125 puandan baskılayan Aralık vadeli Endeks 30 kontratı, günü %0,70 oranında değer artışıyla, 64.350 uzlaşma fiyatından tamamladı. Yükseliş kanalının alt bandının denk geldiği 64.300 puan gün içinde önemli direnç olarak çalıştı. Aşağı yönde ise gelen satılarda 63.350 puandan karışık kapanışta 5 günlük AO 63.700 puana yükseldi. Kapanışta doğrudan gelen alımlarla vadeli kontrat günü 64.000 üzerinde tamamladı. Haftanın geri kalan kısmında yükselen kanalın alt bandının karışık geldiği 64.000 - 64.300 bölgesinin üzerinde kapanışlar yükselişin sürmesi ve trend görünümünün güçlenmesi için önemli olacaktır. Bu bölgenin aılması durumunda 65.100 ara direnç olmak üzere, 23.10.2009 zirvesi 65.775 puan hedef seviye olabilir. Gün içi olası satılarda ise 5 günlük AO'sı 63700'ün ilk destek olarak izlenmesini öneriyoruz. Vadeli endeks 30 kontratının güne 64.400 puandan başlanmasını, gün içinde de karışık görünümü seyrizlenmeyi beklemekteyiz.

Destekler: 63.700-63.400-63.000

Dirençler: 64.500-65.100-65.500

ARALIK VADELİ DOLAR KONTRATI TEKNİK ANALİZ



TEKNİK GÖRÜNÜM

Dünkü işlemlerde açılışın beklentilerimiz doğrultusunda yatay gerçekleştiği, dolar kontratında 1.5080 puandan güne başlandı. Gün içinde en düşük 1,5050, en yüksek ise 1.5190 puan görüldü. Gün sonunda ise %0,33 oranında değer artışıyla, kapanış itibarıyla uzlaşma fiyatı 1,5130 seviyesinden gerçekleşti. Günün ilk yarısında 1.5135 puanı test eden vadeli kontrat, ikinci yarıda artan alımlarla günü en yüksek seviyesi olan 1.5190 puanı test etti. Son 4 işlem gününde yükselen kanalın alt bandını geçme çabası başarısız olurken, karışık satılarda rağmen 5 günlük AO'sunun (1.5082) üzerinde günü kapattı. Doların lehine olan euro/dolar paritesindeki düşüşün etkisi, dün de sürdü. Kısa vadede önemli destek noktası 1.4500'in korumasını ve yukarıda ise 1.4700 direncinin önemli olmasını beklemekteyiz. Paritede bu sabah hafif artı yönde hareket gözlemlenirken, bankalararası dolar/tl kotasyonları güne yukarıda başladı. Dolar kontratında açılışın artı olmasını beklemekteyiz.

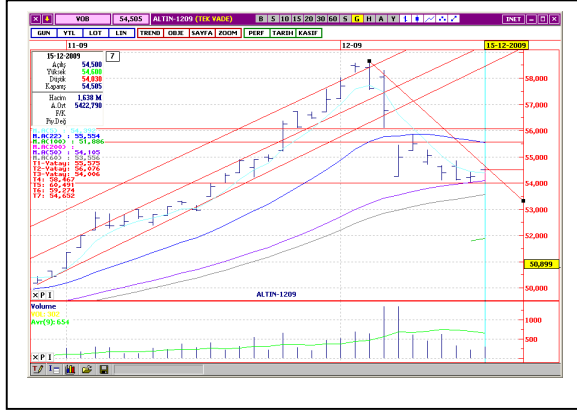
Destekler: 1.5000-1,4900 -1.4800

Dirençler: 1.5090-1.5150-1.5250

16/12/2009

VOB BÜLTEN

ARALIK VADELİ ALTIN KONTRATI TEKNİK ANALİZ



NOT: Grafikler günlük kapanışlara göre dir.

TEKNİK GÖRÜNÜM

Aralık vadeli altın kontratı dün %0,44 oranında değer kazancıyla tamamladı. Güne beklendiği gibi yatay seyrir bayağan kontratta işlemeler yine beklentimiz doğrultusunda 54.000 – 54.500 bandında gerçekleşti. Kapanış itibarıyla ise uzlaşma fiyatı 54.570 seviyeden oldu. Spot altın fiyatının 1.110 – 1.130 dar bantta hareketine paralel seyreden kontratta 54.000 desteğinde tutunumu olumlu bulmaktayız. Bugün için güne hafif alıcılı yatay açılış yapmasını beklendiğimiz kontratta 54.400 – 54.100 seviyeleri destek, 54.500 – 55.000 seviyesi direnç olmaktadır.

Destekler: 54.000-53.800– 53.500
Dirençler: 54.500- 55.000–55.700

YABANCI BORSALAR

Endeksler	Kapanış	% Değişim
DOW JONES (ABD)	10,452	- 0.47
NASDAQ (ABD)	1,798	- 0.60
XETRA DAX (ALMANYA)	5,811	0.16
PARİS CAC (FRANSA)	3,834	- 0.01
S&P 500 (ABD)	1,108	- 0.55
NIKKEI225 (JAPONYA)	10,177	0.93
FTSE 100 (İNGİLTERE)	5,286	- 0.56
BOVESPA (BREZİLYA)	69,311	- 0.06
MERVAL (ARJANTİN)	2,215	- 0.07
RTSI (RUSYA)	1,393	- 0.23
VIX	21,49	1.61

PİYASA VERİLERİ

	Kapanış	% Değişim
MKB 100	50,449	0.50
USD/TL	1.5031	0.51
EURO/TL	2.1864	-0.19
EURO/USD	1.4546	-0.70
USD/JPY	89.32	0.87
ALTIN (Ons/\$)	1114.1	-0.44

GÜNDEM

Ülke	Veri	TS	Bekl.	Önc.
ALM	malat Sektörü PMI,Aralık	10:28	52,6	52,4
ALM	Hizmet Sektörü PMI,Aralık	10:28	51,8	51,4
EUR	malat Sektörü PMI,Aralık	10:58	51,5	51,2
EUR	Hizmet Sektörü PMI,Aralık	10:58	53,2	53,0
İNG	LO - sızlık Oranı,Ekim	11:30	%7,9	%7,8
ABD	MBA Satınalma Endeksi(% Değişim.)	14:00	-	%4,0
ABD	Mortgage Piyasası Endeksi(% Değişim)	14:00	-	%8,5
ABD	Refinansman Endeksi (% Değişim)	14:00	-	%11,1
ABD	ınaat zinleri ,Kasım	15:30		-%4,17
ABD	ınaat zinleri ,Kasım,Adet	15:30	0,57 MLN	0,551 MLN
ABD	Çekirdek Tüfe ,Kasım	15:30	%0,1	%0,2
ABD	Çekirdek Tüfe ,Yıllık	15:30	%1,8	%1,7
ABD	Cari İlemler 3Ç	15:30	-108 MLR	-98,8 MLR
ABD	Konut Ba langıçları ,Kasım	15:30	-	-%10,6
ABD	Konut Ba langıçları ,Kasım,Adet	15:30	0,58 MLN	0,529 MLN
ABD	Reel Gelirler ,Kasım	15:30	-	-%0,1
ABD	FED Faiz Oranı	21:15	%0,0	%0,25
TR	Tüketici Güveni,Kasım	10:00		80,46

Sözleşmeler	Uzlaşma Fiyatı	Önceki Uzlaşma Fiyatı	Değişim (%)	Güncel En Yüksek Değer	Güncel En Düşük Değer	Hacim (TL)	Açık Pozisyon
XU030 Aralık 09	64,3500	63,9500	0,63%	64,4250	63,3500	1.285.247.000	218.641
XU002ubat 10	64,4250	64,0000	0,66%	64,4500	63,4250	12.484.700	5.543
Dolar Aralık 09	1,5130	1,5080	0,33%	1,5190	1,5050	35.443.530	77.846
Dolar ubat 10	1,5290	1,5210	0,53%	1,5325	1,5210	10.352.560	14.248
Euro Aralık 09	2,2060	2,2105	-0,20%	2,2090	2,2000	277.908	1.881
Euro ubat 10	2,2295	2,2330	-0,16%	2,2325	2,2215	258.482	533
Altın Aralık 09	54,5700	54,2850	0,53%	54,6000	54,0300	1.637.683	719
Altın ubat 10	54,9200	54,6850	0,43%	55,0000	54,5700	350.338	372

16/12/2009

VOB BÜLTEN

ARA TIRMA BÖLÜMÜ

Aslıhan BALABAN	Müdür	(212) 393 04 89	abalaban@halkyatirim.com.tr
Sevgül YIRTAR DÜZGÜN	Yönetmen	(212) 393 04 18	sduzgun@halkyatirim.com.tr
İlhan BÜK	Uzman	(212) 393 03 16	ibuk@halkyatirim.com.tr

TÜREV ARAÇLAR BÖLÜMÜ

Ege Saba EREN	Yönetmen	(212) 393 03 01	eeren@halkyatirim.com.tr
Zübeyde DEMİR YÜREK	Uzman Yardımcısı	(212) 393 03 82	zdemiryurek@halkyatirim.com.tr

Burada yer alan yatırım bilgi, yorum ve tavsiyeleri yatırım danışmanlığı kapsamında değildir. Yatırım danışmanlığı hizmeti; aracı kurumlar, portföy yönetim şirketleri, mevduat kabul etmeyen bankalar ile müşteri arasında imzalanacak yatırım danışmanlığı sözleşmesi çerçevesinde sunulmaktadır. Burada yer alan yorum ve tavsiyeler, yorum ve tavsiyede bulunanların kişisel görüşlerine dayanmaktadır. Bu görüşler mali durumunuz ile risk ve getiri tercihlerinize uygun olmayabilir. Bu nedenle, sadece burada yer alan bilgilere dayanarak yatırım kararı verilmesi beklentilerinize uygun sonuçlar doğurmayabilir. Bu sayfalarda yayınlanan görüş, yorum, haber veya öneriler nedeniyle ortaya çıkacak ticari kazanç veya kayıplardan Halk Yatırım Menkul Değerler A.Ş. sorumlu değildir. Buradaki yazı, görüş ve yorumlar sayfa ziyaretçilerini bilgilendirme niteliğinde değildir. Rapor sayfalarında yayınlanan hiçbir yazı, görüş, resim, analiz ve diğer sunumlar izin alınmadan yazılı veya görsel basın organlarında yayınlanamaz.