

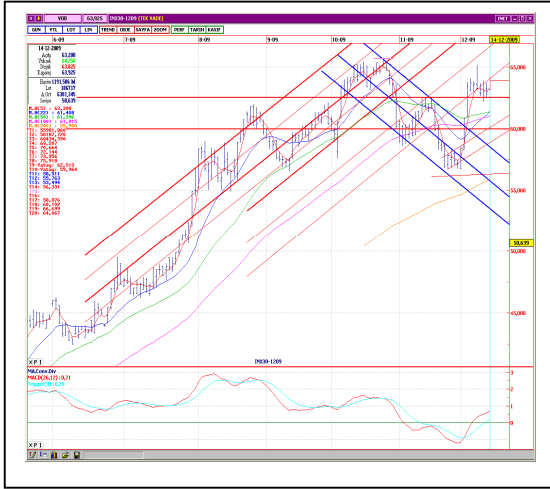
15/12/2009

VOB BÜLTEN

GÜNLÜK STRATEJİ

Abu Dabi'nin Dubai'ye 10 milyar USD'lik yardımında bulunmasının piyasadaki kaygıları azaltmasının etkisiyle yeni haftaya yurtdışı borsalardaki pozitif havanın gölgesinde alıcılı baskılayan Aralık vadeli endeks kontratı günü %1,47'lik değer kazancıyla tamamladı. Bu gelişimin dolarda yarattığı satıcılı seyir sonrası ufak toparlanmanın etkisiyle Aralık vadeli dolar kontratında %0,10 oranında minimal bir azalış gerçekleşirken, altın kontratında da pozitif seyir dikkat çekti. Yurtdışı borsalarda da bir yandan Dubai krizinin aılması ve Citigroup'un ABD Hükümeti'nden aldığı 20 milyar dolarlık kurtarma parasını ödeyeceğini açıklaması, diğer taraftan Exxon Mobil'den gelen satın alma haberinin etkisiyle yükseliş eğilimini koruyan yurtdışı borsalar günü de değer kazancıyla tamamladı. ABD borsalarında son 15 ayın en yüksek kapanışı dikkat çekti. Ancak Dubai krizinin aılmasına karşın, Tokyo'da inancın artması şirketlerinin bu işten zararsız çıkamayacakları kaygısının inancın artması şirketleri hisselerine satış getirmesi Asya'da hafif değer kaybı kapanışa yol açtı. Sabah itibarıyla yurtdışı vadeli borsalarda karlı görünümün gölgesinde güne baskılayacak olan endeks kontratlarında pozitif görünümün korunduğu ancak kararsız yatay bir açılı beklemekteyiz. Bankalararası dolar/TL kotasyonlarındaki yatay açılışın etkisiyle dolar kontratlarında da yatay bir açılış öngörmekteyiz. Gün içinde ise yurt içi ve yurtdışı gündem yön belirleyici olacak. Bugün yurtdışı gündemde İngiltere Kasım ayı TÜFE, Almanya ZEW Endeks, ABD ICSC malazat satışları, Kasım ayı ÜFE, Kasım ayı Sanayi Üretimi, Kasım ayı KKO, aylık redbook perakende satış verisi ve bugün baskılayacak olan FED toplantısı önemle izlenecek. Yurt içi gündemde ise siyasi gelişmelerin yanında Eylül ayı işsizlik oranı ve Kasım bütçe dengesi takip edilecek.

ARALIK VADELİ ENDEKS 30 KONTRATI TEKNİK ANALİZ



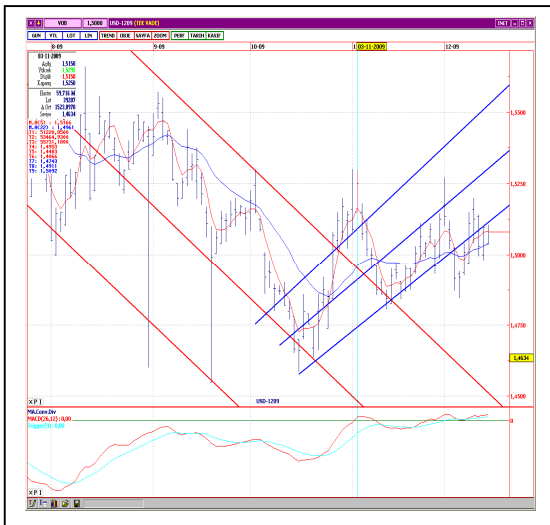
TEKNİK GÖRÜNÜM

Yeni haftaya artı açılışla 63.200 puandan baskılayan Aralık vadeli Endeks 30 kontratı, günü %1,47 oranında değer artışıyla, 63.950 uzlaşma fiyatından tamamladı. Gün içinde gelen satışlar 63.025 puandan karlılanırken, 64.000 üzerine yükseliş denemeleri satış fırsatı olarak değerlendirildi. Gün sonunda ise 5 günlük AO 63.300 puana yükselirken, kısa vadeli teknik göstergelerden RSI, momentum ve CCI'da alım bölgelerine doğru hareket başladı. Bu hafta içinde yükselen kanalın alt bandının karlılık geldiği 64.000/64.200 bölgesinin geçilmesi yükseliş hareketinin sürmesi için önemlidir. Bu bölgenin aılması durumunda bu hafta içinde 65.775 zirvesi test edilebilir. Aşağı yönlü hareketlerde ise 63.300/63.000 bölgesinin korunması pozitif görünümün sürmesi için önemlidir. Vadeli endeks 30 kontratının pozitif görünümünün korunduğu yatay bir açılışla baskılanmasını beklemekteyiz.

Destekler: 63.400-63.000-62.600

Dirençler: 64.500-65.100-65.500

ARALIK VADELİ DOLAR KONTRATI TEKNİK ANALİZ



TEKNİK GÖRÜNÜM

Beklentilerimiz doğrultusunda negatif bir açılışla 1.5040 puandan baskılayıcı yaptı. Gün içinde en düşük 1.5035, en yüksek ise 1.5105 puan görüldü. Gün sonunda ise %0,10 oranında değer kaybıyla, kapanış itibarıyla uzlaşma fiyatı 1.5080 seviyesinden gerçekleşti. Güne eksi açılışla baskılayan dolar kontratında gün içinde yükselen kanalın alt bandına doğru yükseliş denemelerinde satışlarla karşılaştı. Gün sonunda 5 günlük AO'sunun (1.5082) ve yükselen kanalın alt bandının 1.5125 altında kapanış olması teknik görünüm açısından olumsuz. Aşağıda ise 1.5000 desteğini önemini korumaktadır. Son 2 işlem gününde 1.4700 desteğinin altında harekete baskılayan euro/dolar paritesinde, bugünkü kapanış trendin yönü açısından önemli. Sonraki önemli destek ise 1.4500'de bulunuyor. Bu sabah parite aşağı yönde hareket ederken, bankalararası dolar/TL kotasyonları güne yatay baskıladı. Açılışın yatay olmasını beklediğimiz dolar kontratında, gün içinde paritenin hareketleri yakından izlenmeli.

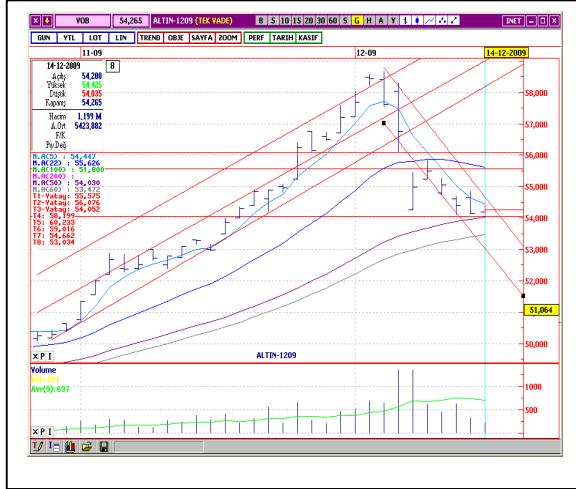
Destekler: 1.5000-1.4900 -1.4800

Dirençler: 1.5090-1.5150-1.5250

15/12/2009

VOB BÜLTEN

ARALIK VADELİ ALTIN KONTRATI TEKNİK ANALİZ



TEKNİK GÖRÜNÜM

Aralık vadeli altın kontratı haftanın ilk işlem gününe alıcılı başladı. Dolarda yaşanan değer kaybının emtiaları pozitif yönde etkilemesiyle spot altın fiyatının 1.125 dolar seviyesinde hareket etmesinin etkisiyle yeni haftaya alıcılı başlayan altın kontratı en yüksek 54.425 puanı gördü. Ancak 5 günlük ortalama fiyatına denk gelen 54.450 puanı almakta zorlanan kontratta bu seviyeden gelen kar satışları sonucu kapanış itibarıyla uzlaşma fiyatı 54.285 puandan gerçekleşti. Dün kapanış itibarıyla 1.120 dolar seviyesinin altına geçmeyen spot altında yeni günde bu seviyenin üzerinde hareket göstermekte zayıf seyriz dikkat çekiyor. Güne bu seyrin etkisiyle zayıf ve geveme eğilimli açılış yapmasını beklediğimiz altın kontratının 54.000 – 54.500 bandında sıkı seyir izleyeceğini beklemekteyiz. 54.000'in altına olası hareketlerde 53.500 bir sonraki destek seviyesi olacaktır.

Destekler: 54.000-53.800- 53.500

Dirençler: 54.500- 55.000-55.700

NOT: Grafikler günlük kapanışlara göre dir.

YABANCI BORSALAR		
Endeksler	Kapanış	% Değişim
DOW JONES (ABD)	10,501	0.28
NASDAQ (ABD)	1,809	0.95
XETRA DAX (ALMANYA)	5,802	0.80
PARİS CAC (FRANSA)	3,830	- 0.14
S&P 500 (ABD)	1,114	0.70
NIKKEI 225 (JAPONYA)	10,083	- 0.22
FTSE 100 (İNGİLTERE)	5,315	1.02
BOVESPA (BREZİLYA)	69,349	0.12
MERVAL (ARJANTİN)	2,217	1.79
RTSI (RUSYA)	1,384	0.18
VIX	21,15	-2.04

PİYASA VERİLERİ		
	Kapanış	% Değişim
MKB 100	50,198	1.64
USD/TL	1.4954	0.56
EURO/TL	2.1906	-0.15
EURO/USD	1.4649	-0.58
USD/JPY	88.55	-0.40
ALTIN (Ons/\$)	1119.1	-1.52

GÜNDEM				
Ülke	Veri	TS	Bekl.	Önc.
İNG	TÜFE,Kasım	11:30	-	%0,2
İNG	TÜFE Yıllık ,Kasım	11:30	-	%1,5
ALM	ZEW Cari Durum Endeksi,Aralık	12:00	-	-65,6
ALM	ZEW Beklenti Endeksi,Aralık	12:00	-	51,1
ABD	İCSC Mağaza Satışları,Haftalık	14:45	-	-1,3
ABD	İCSC Mağaza Satışları,Yıllık	14:45	-	-2,6
ABD	ÜFE,Kasım	15:30	0,8	%0,3
ABD	ÜFE Yıllık,Kasım	15:30	1,5	-%1,9
ABD	Redbook Perakende Satışları ,Aylık	15:55	-	-%5,2
ABD	Redbook,Yıllık	15:55	-	%1,2
ABD	Kapasite Kullanımı,Kasım	16:15	%71,1	%70,7
ABD	Sanayi Üretimi,Kasım	16:15	%0,4	%0,1
ABD	NAHB,Aralık	20:00	18,0	17,0
TR	3 Aylık İstihlak Oranı,Eylül	10:00	-	%13,4
TR	Bütçe Dengesi,Kasım		-	-2,421 MLR

Sözleşmeler	Uzlaşma Fiyatı	Önceki Uzlaşma Fiyatı	Değişim (%)	Güncel En Yüksek Değer	Güncel En Düşük Değer	Hacim (TL)	Açık Pozisyon
XU030 Aralık 09	63,9500	63,0250	1,47%	64,2500	63,0250	1.191.506.000	212.590
XU002 Ocak 10	64,0000	63,1000	1,43%	64,2500	63,0500	11.398.500	4.986
Dolar Aralık 09	1,5080	1,5085	-0,03%	1,5105	1,5035	16.552.160	76.273
Dolar Ocak 10	1,5210	1,5235	-0,16%	1,5240	1,5165	4.191.861	16.353
Euro Aralık 09	2,2105	2,2105	0,00%	2,2150	2,2070	17.682	1.866
Euro Ocak 10	2,2330	2,2355	-0,11%	2,2355	2,2265	26.797	582
Altın Aralık 09	54,2850	54,2850	0,00%	54,4250	54,0350	1.198.678	755
Altın Ocak 10	54,6850	54,7900	-0,19%	55,2500	54,5000	1.177.462	358

15/12/2009

VOB BÜLTEN

ARA TIRMA BÖLÜMÜ

Aslıhan BALABAN	Müdür	(212) 393 04 89	abalaban@halkyatirim.com.tr
Sevgül YIRTAR DÜZGÜN	Yönetmen	(212) 393 04 18	sduzgun@halkyatirim.com.tr
İlhan BÜK	Uzman	(212) 393 03 16	ibuk@halkyatirim.com.tr

TÜREV ARAÇLAR BÖLÜMÜ

Ege Saba EREN	Yönetmen	(212) 393 03 01	eeren@halkyatirim.com.tr
Zübeyde DEMİR YÜREK	Uzman Yardımcısı	(212) 393 03 82	zdemiryurek@halkyatirim.com.tr

Burada yer alan yatırım bilgi, yorum ve tavsiyeleri yatırım danışmanlığı kapsamında değildir. Yatırım danışmanlığı hizmeti; aracı kurumlar, portföy yönetim şirketleri, mevduat kabul etmeyen bankalar ile müşteri arasında imzalanacak yatırım danışmanlığı sözleşmesi çerçevesinde sunulmaktadır. Burada yer alan yorum ve tavsiyeler, yorum ve tavsiyede bulunanların kişisel görüşlerine dayanmaktadır. Bu görüşler mali durumunuz ile risk ve getiri tercihlerinize uygun olmayabilir. Bu nedenle, sadece burada yer alan bilgilere dayanarak yatırım kararı verilmesi beklentilerinize uygun sonuçlar doğurmayabilir. Bu sayfalarda yayınlanan görüş, yorum, haber veya öneriler nedeniyle ortaya çıkacak ticari kazanç veya kayıplardan Halk Yatırım Menkul Değerler A.Ş. sorumlu değildir. Buradaki yazı, görüş ve yorumlar sayfa ziyaretçilerini bilgilendirme niteliindedir. Rapor sayfalarında yayınlanan hiçbir yazı, görüş, resim, analiz ve diğer sunumlar izin alınmadan yazılı veya görsel basın organlarında yayınlanamaz.