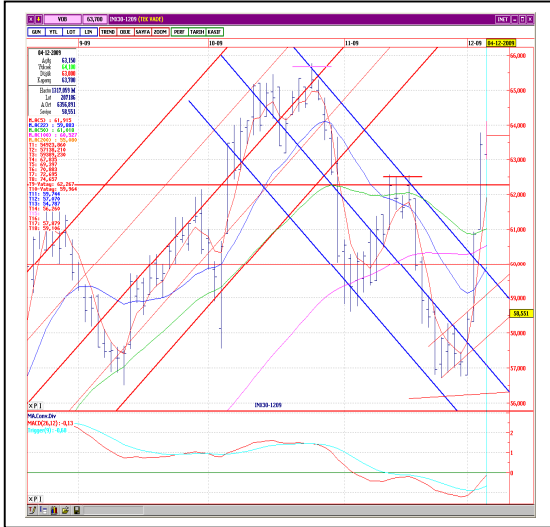


VOB BÜLTEN

GÜNLÜK STRATEJİ

Geçen hafta içinde hızlı yükselişle başlayan Aralık vadeli endeks 30 kontratı, Cuma günü i lemlere ISM hizmet verisinin beklentilerin altında kalmasının etkisi ile düşüşe geçen ABD borsalarının etkisi ile güne negatif başladı. Günün ikinci yarısında ise ABD'de Kasım ayı tarım dışı istihdam rakamlarının sürpriz iyileşmesiyle birlikte günü %0,43 oranında değer artışı ile tamamladı. Güne ekşi başlayan dolar kontratı, Kasım ayı istihdamının 11 bin azaldığı haberiyle birlikte spot piyasada hızla değer kazanan doların etkisi ile günü %0,03 oranında yükselişle tamamladı. Geçen hafta içinde 1.200 doların üzerinde hareket eden spot altın fiyatlarının Cuma günü düşüşe geçmesinin yansıması ile Aralık vadeli altın kontratı günü %1,48 oranında kayıpla kapattı. ABD borsaları Cuma gününü hafif değer artışıyla kapatırken, bu sabah ABD vadeli piyasalarının hafif ekşi olduğunu görmekteyiz. Asya da ise borsalarda karışık seyir görülmekte. Yeni haftaya bu gelişmelerle başlayacak olan endeks kontratlarında satıcıları öngörmekteyiz. Dolar kontratlarında pozitif, altın kontratında ise negatif bir açılış beklemekteyiz. Yurtiçi piyasalarda bu hafta yarın Ekim ayı sanayi üretimi, Perembe günü 3. çeyrek GSYH, Kasım ayı kapasite kullanımı ve Ekim ayı ödemeler dengesi rakamları takip edilecek. ABD'de bu hafta veri gündemide perakende satışlar ve tüketici güveni ön plana çıkmaktadır. Perembe günü ise ABD haftalık işsizlik başvuruları, Cuma günü perakende satışlar ve Michigan Üniversitesi Tüketici Güven Endeksi haftanın en önemli verilerini oluşturmaktadır.

ARALIK VADELİ ENDEKS 30 KONTRATI TEKNİK ANALİZ

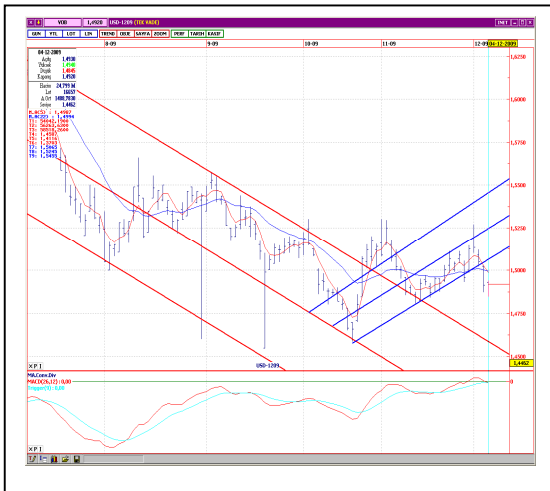


TEKNİK GÖRÜNÜM

Haftanın son işlem gününe 63.150 puandan başlayan Aralık vadeli Endeks 30 kontratı günü %0,43'lük değer kazancıyla, 63.700 uzlaşma fiyatından tamamladı. Geçen hafta içinde hızlı yükselişle başlayan vadeli kontratın haftalık değer kazancı ise %11,41 oranında oldu. Cuma günü i lemlere pozitif başladı ve gün içinde 63.000-64.100 bandında hareket edildi. Geçen haftaki i lemlerde 62.600 civarındaki alçalan tepenin üzerine yükselişin olması orta vadeli teknik görünüm açısından olumlu sinyaller vermektedir. Hızlı yükselişin etkisiyle 5 ve 22 günlük AO'lerden oldukça uzaklaşan kontratta kısa vadede 64.000 ilk direnç olarak karşımıza çıkmaktadır. Kontratta kısa vadede 62.500'ün üzerindeki hareketin sürmesi durumunda 65.775 zirvesinin hedeflenmesini beklemekteyiz. Haftalık bazda ise 62,600 desteği stop-loss olarak izlenebilir. Kontratın bugün güne ekşi açılışla başlamasını beklemekteyiz.

Destekler: 63.000-62.600 – 62.000
Dirençler: 64.000 – 64.800 – 65.500

ARALIK VADELİ DOLAR KONTRATI TEKNİK ANALİZ



TEKNİK GÖRÜNÜM

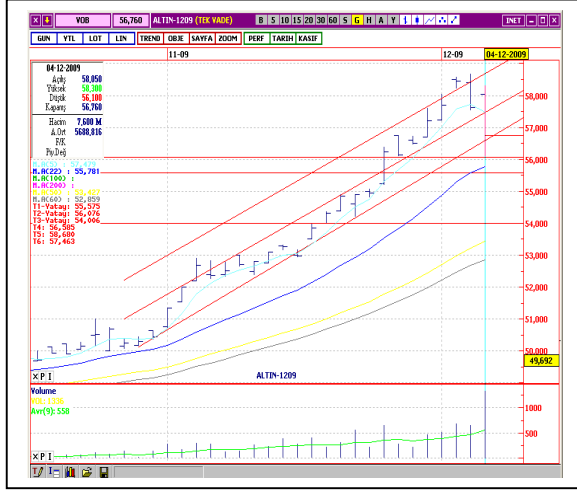
Aralık vadeli dolar kontratı, Cuma günü i lemlere negatif yönde başladı ve gün içinde en düşük 1.4845 seviyesini gören kontratta kapanış itibarıyla uzlaşma fiyatı 1.4915 seviyesinden gerçekleşti. Geçen hafta içinde negatif yönde hareket eden vadeli kontrat, haftanın son 2 işlem gününde yükseliş kanalının altında kaldı. Önemli ağırlıklı ortalamaların da aşağı yönde kırılması teknik olarak görünümün negatife döndüğüne işaret etmektedir. Kısa vadede 1.5050 (yükselen kanalın alt bandı) civarının altında kalındığı sürece negatif seyrin sürmesi beklenebilir. Bugüne baktığımızda ise euro/dolar paritesinin yatay yönde hareket ettiğini ve bankalararası dolar/TL kotasyonlarının da artışı seyrinde etkisiyle güne alıcılığıyla başlamasını beklemekteyiz.

Destekler: 1,4900 1.4810-1.4750
Dirençler: 1.5000-1.5080 - 1,5100

07/12/2009

VOB BÜLTEN

ARALIK VADELİ ALTIN KONTRATI TEKNİK ANALİZ



TEKNİK GÖRÜNÜM

Güne beklentimizin tersine pozitif eğilimle başlayan Aralık vadeli altın kontratı günün içinde en yüksek 58.300 seviyesini gördü. Ancak bu noktada, spot altında beklediğimiz gibi yeni zirve denemesinde karşılaşılan kar satışlarının etkisiyle geveme eğilimine giren altın kontratında ilk etapta 57.000 desteği test edildi. Ancak tutunum sağlanamadı, 57.000 desteğinin altına sarkma meydana gelen kontratta kapanış itibarıyla uzlaşma fiyatı 56.740 pundan gerçekleşti. Günlük kayıp ise %1,48 oranında gerçekleşti. Cuma günü geri çekilmede 5 günlük ağırlıklı ortalamasını aşağı kıran ve 22 günlük ortalamasına yönelen kontratta 56.000 bir sonraki destek seviyesinde tutunum ön plana çıksa da bugün için güne negatif açılış yapmasını beklediğimiz kontratta yeni destek arama çabasının sürecini beklemekteyiz. Bu durumda 22 günlük AO'su olan 55.800 desteğinin ön plana çıkabilir. Altına olası sarkmalarda yeni hedef destek bölgesi 55.000 - 54.000 bölgesi olarak karımıza çıkmakta.

Destekler: 56.000 - 55.800 - 55.000

Dirençler: 57.000 - 57.500 - 58.000

NOT: Grafikler günlük kapanışlara göre dir.

YABANCI BORSALAR		
Endeksler	Kapanış	% Değişim
DOW JONES (ABD)	10,389	0.22
NASDAQ (ABD)	1,792	0.50
XETRA DAX (ALMANYA)	5,818	0.82
PARİS CAC (FRANSA)	3,847	1.25
S&P 500 (ABD)	1,106	0.55
NIKKEI225 (JAPONYA)	10,168	1.45
FTSE 100 (İNGİLTERE)	5,322	0.18
BOVESPA (BREZİLYA)	67,604	- 1.04
MERVAL (ARJANTİN)	2,174	- 1.74
RTSI (RUSYA)	1,427	1.14
VIX	21,25	- 5.39

GÜNDEM				
Ülke	Veri	TS	Bekl.	Önc.
ALM	Sanayi Siparişleri, Ekim	13:00	%0,6	%0,9
ABD	Tüketici Kredileri, Ekim	22:00	-10 MLR	-14.8 MLR

PİYASA VERİLERİ		
	Kapanış	% Değişim
MKB 100	50,102	0,86
USD/TL	1.4767	-0.30
EURO/TL	2.2245	-0.67
EURO/USD	1.5064	-0.37
USD/JPY	88.27	0.42
ALTIN (Ons/\$)	1201.2	-0.88

Sözleşmeler	Uzlaşma Fiyatı	Önceki Uzlaşma Fiyatı	Değişim (%)	Güncel En Yüksek Değer	Güncel En Düşük Değer	Hacim (TL)	Açık Pozisyon
XU030 Aralık 09	63,7000	63,4250	0,43%	64,1000	63,0000	1.317.059.000	211.787
XU002 Ocak 10	63,7250	63,3750	0,55%	64,3000	63,0750	6.055.738	1.732
Dolar Aralık 09	1,4915	1,4930	-0,10%	1,4940	1,4845	24.798.660	85.842
Dolar Ocak 10	1,5045	1,5060	-0,10%	1,5070	1,4985	1.475.807	7.300
Euro Aralık 09	2,2290	2,2565	-1,22%	2,2455	2,2240	1.427.825	5.096
Euro Ocak 10	2,2555	2,2805	-1,10%	2,2730	2,2475	52.046	705
Altın Aralık 09	56,7450	57,6350	-1,54%	58,3000	56,1000	7.600.259	1.137
Altın Ocak 10	57,3150	58,3300	-1,74%	58,5000	56,8150	1.325.712	220

VOB BÜLTEN

ARA TIRMA BÖLÜMÜ

Aslıhan BALABAN	Müdür	(212) 393 04 89	abalaban@halkyatirim.com.tr
Sevgül YIRTAR DÜZGÜN	Yönetmen	(212) 393 04 18	sduzgun@halkyatirim.com.tr
İlhan BÜK	Uzman	(212) 393 03 16	ibuk@halkyatirim.com.tr

TÜREV ARAÇLAR BÖLÜMÜ

Şahin ACUN	Müdür	(212) 393 03 15	sacun@halkyatirim.com.tr
Ege Saba EREN	Yönetmen	(212) 393 03 01	eeren@halkyatirim.com.tr
Zübeyde DEMİR YÜREK	Uzman Yardımcısı	(212) 393 03 82	zdemiryurek@halkyatirim.com.tr

Burada yer alan yatırım bilgi, yorum ve tavsiyeleri yatırım danışmanlığı kapsamında değildir. Yatırım danışmanlığı hizmeti; aracı kurumlar, portföy yönetim şirketleri, mevduat kabul etmeyen bankalar ile müşterileri arasında imzalanacak yatırım danışmanlığı sözleşmesi çerçevesinde sunulmaktadır. Burada yer alan yorum ve tavsiyeler, yorum ve tavsiyede bulunanların kişisel görüşlerine dayanmaktadır. Bu görüşler mali durumunuz ile risk ve getiri tercihlerinize uygun olmayabilir. Bu nedenle, sadece burada yer alan bilgilere dayanarak yatırım kararı verilmesi beklentilerinize uygun sonuçlar doğurmayabilir. Bu sayfalarda yayınlanan görüş, yorum, haber veya öneriler nedeniyle ortaya çıkacak ticari kazanç veya kayıplardan Halk Yatırım Menkul Değerler A.Ş. sorumlu değildir. Buradaki yazı, görüş ve yorumlar sayfa ziyaretçilerini bilgilendirme niteliindedir. Rapor sayfalarında yayınlanan hiçbir yazı, görüş, resim, analiz ve diğer sunumlar izin alınmadan yazılı veya görsel basın organlarında yayınlanamaz.