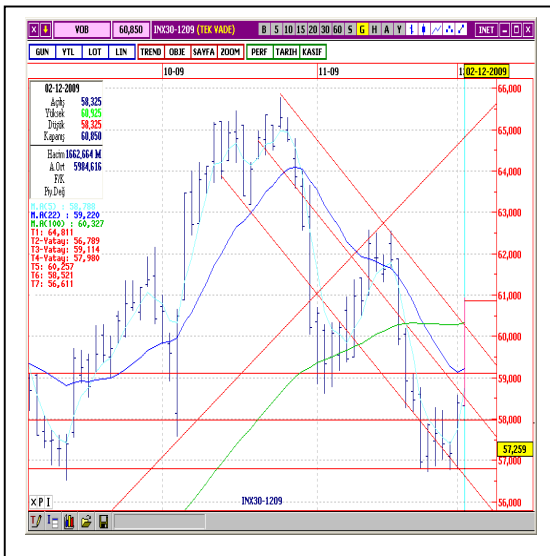


VOB BÜLTEN

GÜNLÜK STRATEJİ

Yurtdışı'nda Dubai krizini hafiflemesiyle oluşan olumlu hava, yurtiçinde Babakan Yardımcısı Babacan'ın IMF ile görüşmelerine devam edildiğine dair açıklamaları ve JP Morgan'ın Türk hisselerine yönelik tavsiyesini "endeks üstü getiri"ye yükseltmesi yurtiçi piyasaları olumlu etkiledi. Bu gelişmeler sonucunda Aralık vadeli endeks 30 kontratı günü %4,20 oranında değer kazancıyla tamamladı. Spot altının tarihi zirve denemeleri altın kontratında %1,28'lik kazançla neden oldu. Dolar kontratı ise günü %0,56'lık kayıpla tamamladı. Yurtdışı'nda ise görünüm karışık seyirliydi. FED'in ekonominin toparlandığı yönünde yaptığı açıklamalar ve madencilik hisselerindeki değer artışlarının etkisiyle ABD borsaları günü içi değer kayıplarını geri alarak %0,18 hafif değer kaybıyla günü tamamladı. Avrupa borsaları günü hafif değer artışı ile tamamlarken, Asya'da ise yeniden değer kaybının etkisiyle Tokyo'da pozitif seyir yaşıyor, diğer endeksler karışık bir seyir izliyor, yurtiçi vadeli piyasalarda açılış alımlarının devamı yönünde. Güne bu gelişmelerle başlayacak olan endeks kontratlarında hafif alıcılı bir açılış öngörmekteyiz. Dolar kontratlarında geveme eğilimli yatay bir açılış, altın kontratında ise pozitif seyrin devamını beklemekteyiz. Günün içinde ise yurtiçi ve yurtdışı gelişmeler yön belirleyici olmaya devam edecektir. Bugün yine yoğun gündemi piyasalarca önem taşıyacak, piyasalar bugün Euro Bölgesi 3.çeyrek GDP, Ekim ayı perakende satış verisi, Kasım ayı PMI endeksi ve Avrupa Merkez Bankası faiz kararı, ABD kanadında haftalık işsizlik başvuruları, 3.çeyrek iş gücü maliyeti, 3.çeyrek verimlilik, Kasım ayı ISM malat Sanayi endeksi ve aylık ICSC malaz satışları verisi takip edilecek, yurtiçi gündemi ise Kasım ayı enflasyon verileri olacaktır.

ARALIK VADELİ ENDEKS 30 KONTRATI TEKNİK ANALİZ



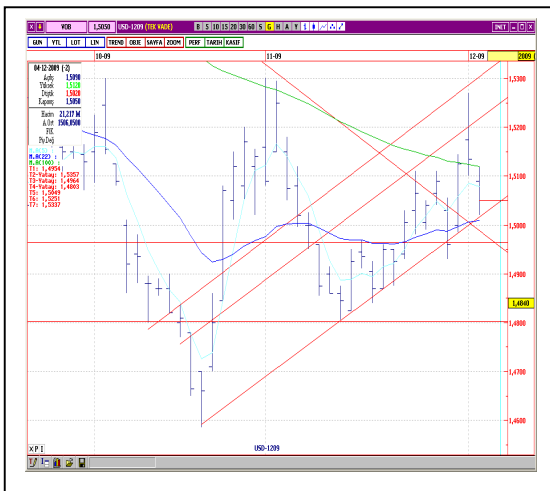
TEKNİK GÖRÜNÜM

Aralık vadeli Endeks 30 kontratı günü %4,20'lik değer kazancıyla tamamladı. Güne beklendiği gibi alıcılı borsanın Aralık kontratında ilk etapta 22 günlük ortalaması olan 59.100 direncine yönelim gerçekleşti. Güçlü alımların etkisiyle bu direnç seviyesi kırmakta zorlanmayan kontratta, ikinci hedef direnç seviyemiz olan 60.300'ü test etti. Bu direnç seviyesini aşan kontratta en yüksek 60.925 puan görüldü. Kapanım itibarıyla uzlaşma fiyatı 60.850'den gerçekleşti. Dünkü alıcılı seyrin etkisiyle kısa vadeli düşüş kanalından çıkan kontratta 61.000 seviyesi kuvvetli direnç bölgesi olmaktadır. 61.000'nin üzeri ataklarda ise 61.500 - 62.000 direnç bölgesi hedef alınabilir. Kontratta 100 günlük ortalama olan 60.300 ise önemli destek bölgesini oluşturmaktadır. Olası geri çekilmelerde 60.300'ün stop-loss olarak dikkate alınmasını önermekteyiz. Lakin bu destek seviyesinin altı, kontratı yeniden kısa vadeli düşüş kanalına geri çekecektir. Kontratta bugün için alıcılı öngörümüz hafif alıcılı yönündedir.

Destekler: 60.300 – 59.200 – 58.800

Dirençler: 61.000 – 61.500 – 62.000

ARALIK VADELİ DOLAR KONTRATI TEKNİK ANALİZ



TEKNİK GÖRÜNÜM

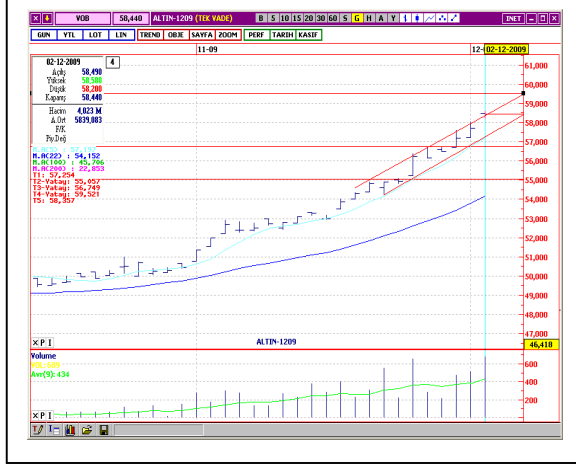
Güne 100 günlük ortalaması olan 1.5120 seviyesinde geveme eğilimiyle başlayan Aralık vadeli dolar kontratı, satıcılı seyrinin tüm gün sürdüğü. Günün içinde en düşük 1.5020 seviyesini gören kontratta kapanım itibarıyla uzlaşma fiyatı 1.5050 seviyesinden gerçekleşti. Kapanım itibarıyla kısa vadeli yükseliş kanalının dip noktası olan 1.5000'de tutunum sağlayan kontratta, bu seviye korunamaz ise yeniden aşağı yönlü eğilim görülebilir. Bu noktada tüm ortalamalarını aşan kırılan kontratta destek arayışının sürece beklenmelidir. 1.5000 seviyesi korunursa ise 1.5000 - 1.5080 bant aralığı, işlem aralığı olarak çalışacaktır. Yeni günde bakılacak dolar/tl kotasyonlarındaki geveme eğilimli seyrin etkisiyle güne hafif satıcılı yatay seyrin başlamasını beklendiği gibi kontratta, 1.5000 - 1.4950 bant aralığı destek bölgesi, 1.5050 - 1.5100 bölgesi ise direnç olarak izlenmelidir.

Destekler: 1.5000 - 1,4950 – 1,4900

Dirençler: 1.5080 - 1,5100 - 1.5150

VOB BÜLTEN

ARALIK VADELİ ALTIN KONTRATI TEKNİK ANALİZİ



TEKNİK GÖRÜNÜM

Aralık vadeli altın kontratında yükseliş trendi sürüyor. Spot altın fiyatının 1.200 doları aarak yeni tarihi zirve seviyesini test etmesinin etkisiyle güne alıcılı başlayan ve ilk hedef direnç seviyemiz olan 58.500'ü test eden kontratta, kapanış itibarıyla uzlu ama fiyatı 58.530 puandan gerçekleşti. Orta vadeli yükseliş ve iliminin bugünde sürdürmesini beklediğimiz kontratta, spot altın fiyatındaki trende bağlı direnç denemesi sürecektir. Bugün için 59.000 direnci önemli. Üzeri ataklarda 59.500 izlenmeli. Aşağıda ise 58.000 - 57.000 bölgesi, kontrat için yeni hedef destek bölgesi olacaktır. Kontratta bugün için açılış beklentimiz pozitif seyrin devamı yönündedir.

Destekler: 58.000 - 57.500 - 57.000

Dirençler: 59.500 - 60.000 - 60.500

NOT: Grafikler günlük kapanışlara göre dir.

YABANCI BORSALAR

Endeksler	Kapanış	% Değişim
DOW JONES (ABD)	10,453	- 0.18
NASDAQ (ABD)	1,791	0.17
XETRA DAX (ALMANYA)	5,782	0.09
PARİS CAC (FRANSA)	3,796	0.53
S&P 500 (ABD)	1,109	0.03
NIKKEI 225 (JAPONYA)	9,978	3.84
FTSE 100 (İNGİLTERE)	5,327	0.29
BOVESPA (BREZİLYA)	68,615	0.30
MERVAL (ARJANTİN)	2,221	0.47
RTSI (RUSYA)	1,411	- 0.32
VIX	21,12	- 3.65

PİYASA VERİLERİ

	Kapanış	% Değişim
MKB 100	47,898	3,94
USD/TL	1.4908	-0.72
EURO/TL	2.2505	-0.54
EURO/USD	1.5096	0.18
USD/JPY	87.26	0.46
ALTIN (Ons/\$)	1192.2	0.45

GÜNDEM

Ülke	Veri	TS	Bekl.	Önc.
ALM	Servis Sektörü PMI, Kasım	10:53	-	50,7
EUR	Servis PMI, Kasım	10:58	-	52,6
EUR	GDP R 3. Çeyrek	12:00	-	-%0,2
EUR	GDP R Yıllık 3. Çeyrek	12:00	-	-%4,8
EUR	Perakende Satışlar, Ekim	12:00	-	-%0,7
EUR	Avrupa Merkez Bankası Faiz Oranı	14:45	-	%1,0
ABD	Haftalık Sızlık Başvuruları	15:30	-	-
ABD	Haftalık Sızlık Başvuruları 4 Haftalık Ortalama	15:30	-	-
ABD	Güç Maliyeti, 3. Çeyrek	15:30	-%4,7	-%5,2
ABD	Verimlilik, 3. Çeyrek	15:30	%8,9	%9,5
ABD	ISM İmalat Sanayi Endeksi, Kasım	17:00	55,0	55,2
ABD	ISM İmalat Sanayi PMI, Kasım	17:00	51,0	50,6
ABD	ICSC Maaza Satışları, Aylık	-	-	%2,1
ALM	Servis Sektörü PMI, Kasım	10:53	-	50,7
TR	Kasım ayı TÜFE Verisi	17:00	%0,97	%2,41
TR	Kasım ayı ÜFE Verisi	17:00	%0,64	%0,28

Sözleşmeler	Uzlaşma Fiyatı	Önceki Uzlaşma Fiyatı	Değişim (%)	Güncel En Yüksek Değer	Güncel En Düşük Değer	Hacim (TL)	Açık Pozisyon
XU030 Aralık 09	60,8500	58,4250	4,15%	60,9250	58,3250	1.662.664.000	209.826
XU002 Ocak 10	60,8000	58,4750	3,98%	60,9750	58,5000	6.161.040	1.080
Dolar Aralık 09	1,5050	1,5125	-0,50%	1,5120	1,5020	21.217.240	86.072
Dolar Ocak 10	1,5205	1,5240	-0,23%	1,5245	1,5165	2.428.819	6.256
Euro Aralık 09	2,2655	2,2770	-0,51%	2,2710	2,2640	285.700	5.061
Euro Ocak 10	2,2840	2,2940	-0,44%	2,2970	2,2825	175.861	690
Altın Aralık 09	58,5300	57,6800	1,47%	58,5800	58,2000	4.023.129	1.450
Altın Ocak 10	58,9250	58,1700	1,30%	59,5000	58,7100	354.276	178

VOB BÜLTEN

ARA TIRMA BÖLÜMÜ

Aslıhan BALABAN	Müdür	(212) 393 04 89	abalaban@halkyatirim.com.tr
Sevgül YIRTAR DÜZGÜN	Yönetmen	(212) 393 04 18	sduzgun@halkyatirim.com.tr
İlhan BÜK	Uzman	(212) 393 03 16	ibuk@halkyatirim.com.tr

TÜREV ARAÇLAR BÖLÜMÜ

Şahin ACUN	Müdür	(212) 393 03 15	sacun@halkyatirim.com.tr
Ege Saba EREN	Yönetmen	(212) 393 03 01	eeren@halkyatirim.com.tr
Zübeyde DEMİR YÜREK	Uzman Yardımcısı	(212) 393 03 82	zdemiryurek@halkyatirim.com.tr

Burada yer alan yatırım bilgi, yorum ve tavsiyeleri yatırım danışmanlığı kapsamında değildir. Yatırım danışmanlığı hizmeti; aracı kurumlar, portföy yönetim şirketleri, mevduat kabul etmeyen bankalar ile müşteri arasında imzalanacak yatırım danışmanlığı sözleşmesi çerçevesinde sunulmaktadır. Burada yer alan yorum ve tavsiyeler, yorum ve tavsiyede bulunanların kişisel görüşlerine dayanmaktadır. Bu görüşler mali durumunuz ile risk ve getiri tercihlerinize uygun olmayabilir. Bu nedenle, sadece burada yer alan bilgilere dayanarak yatırım kararı verilmesi beklentilerinize uygun sonuçlar doğurmayabilir. Bu sayfalarda yayınlanan görüş, yorum, haber veya öneriler nedeniyle ortaya çıkacak ticari kazanç veya kayıplardan Halk Yatırım Menkul Değerler A.Ş. sorumlu değildir. Buradaki yazı, görüş ve yorumlar sayfa ziyaretçilerini bilgilendirme niteliğinde değildir. Rapor sayfalarında yayınlanan hiçbir yazı, görüş, resim, analiz ve diğer sunumlar izin alınmadan yazılı veya görsel basın organlarında yayınlanamaz.