

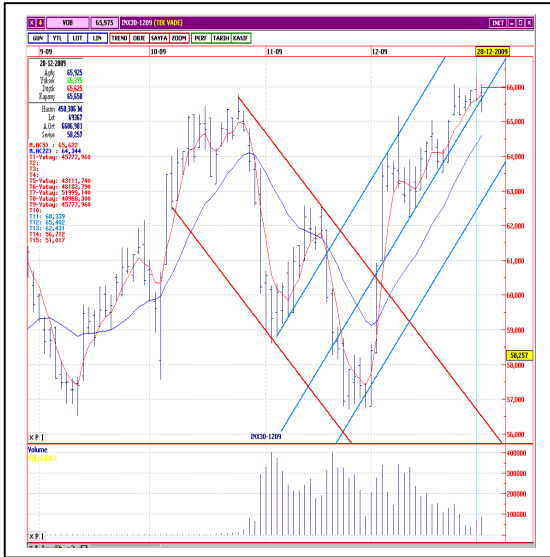
30/12/2009

VOB BÜLTEN

GÜNLÜK STRATEJİ

Güne yurtdışındaki kararsız görünüm etkisiyle karışık görünümle başlayan yurt içi vadeli piyasalarda kararsız, yatay görünüm, günün içinde Bakan Yardımcısı Ali Babacan'ın IMF anlaşmasına ile ilgili umut verici sözlerine rağmen sürdü, Aralık vadeli endeks 30 kontratı günü %0,50 oranında değer kazandıyla tamamladı, dolar kontratında %0,26, altın kontratında ise %0,30 oranında değer kaybı yaşandı. Yurtdışı borsalarda da hafif dalgalı bir seyir hakimdi. ABD'de Ekim ayı ev fiyatları ve Aralık ayı tüketici güveni verilerinin beklentilerden iyi gelmesinin etkisiyle destekli yüksek açılışın ardından enerji, mali ve teknoloji şirketlerine gelen satışlarla gün hafif eksi ile tamamlandı. Avrupa borsalarında kapanış itibarıyla hafif değer kazancı görülürken, Asya borsalarında karışık seyir izlenmekte. Sabah itibarıyla yurtdışı vadeli piyasalarda da hafif geveme eğilimli karışık görünümün etkisiyle endeks kontratlarında zayıf yatay bir başlangıç, dolar ve altın kontratlarında ise geveme eğilimli açılış beklemekteyiz. Bugün gündemimde ABD kanadında MBA satın alma endeksi, mortgage piyasası endeksi, yurtdışında ise dış ticaret verileri takip edilecek.

ARALIK VADELİ ENDEKS 30 KONTRATI TEKNİK ANALİZ



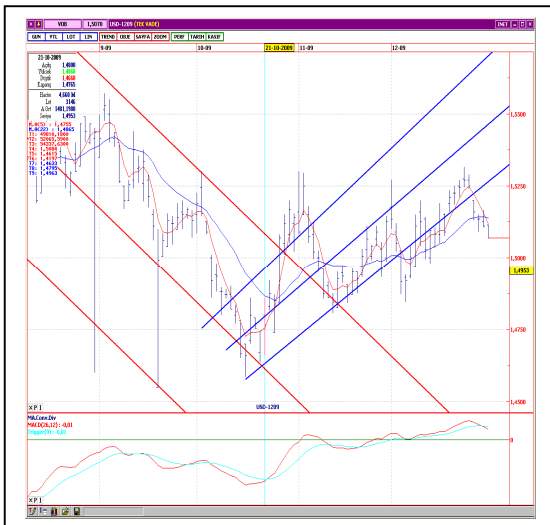
TEKNİK GÖRÜNÜM

Aralık vadeli Endeks 30 kontratı 65.825 puandan artışı açılışla başladı. Günün, 65.925 uzlaşma fiyatından tamamlandı. Vadeli kontratta gün sonunda açık pozisyon sayısı vade sonu olması nedeniyle 40.063 adet azalarak 124.480 olarak gerçekleşti. Günün ilk yarısında satış baskısının etkisinde kalan kontratta, gelen satışlar 65.250 puandan karılandı. İkinci yarıda ise pozitif görünüm sergileyen vadeli kontrat en yüksek 66.075 puanı gördü. Gün sonunda 5 günlük AO 65.763, 22 günlük AO 64.587 seviyelerine yükseldi. Dünkü işlemelerde de pozitif görünümünü koruyan vadeli kontrat yükselen kanal desteğinin (65.900) üzerinde günü kapatması olumlu. Kısa vadeli görünümün pozitif seyrini koruması için 65.900/800 bandının üzerinde kapanış olması gerekiyor. Son 2 işlem gününde test edilen 66.000 puanın geçilmesi durumunda ise yeni hedef seviyeler gündeme gelebilir. Bugün güne hafif eksi yatay açılışla başlanmasını beklemekteyiz.

Destekler: 65.500-65.200-64.750

Dirençler: 66.000-66.500-67.000

ARALIK VADELİ DOLAR KONTRATI TEKNİK ANALİZ



TEKNİK GÖRÜNÜM

Aralık vadeli dolar kontratı, dünkü işlemlere negatif açılışla 1.5115 puandan başladı. Gün içinde en düşük 1,5065, en yüksek ise 1,5115 seviyelerini test etti. Gün sonunda kapanışta %0,26 oranında değer kaybıyla, 1,5075 uzlaşma fiyatından günü tamamladı. Kısa vadeli teknik görünümün negatif olduğu vadeli kontrat, 5 ve 22 günlük AO'larının altında hareket etmektedir. Dünkü işlemlerde 1.5100 desteğinin aşağı yönde kırılması nedeniyle kısa vadede satış baskısının etkisinin 1.500 desteğine kadar sürmesini beklemekteyiz. Parite bugün 5 günlük AO'sı olan 1.4360'ın üzerinden gelen satışların etkisinde bulunuyor. Kısa vadede 1.4330 civarında tutunmasını beklemekteyiz. Bankalararası dolar kotasyonları sabah saatlerinde güne düşüldü. Vadeli dolar kontratında bugün güne eksi açılışla başlanmasını gün içinde 1.5000 desteğinin önemli olmasını beklemekteyiz.

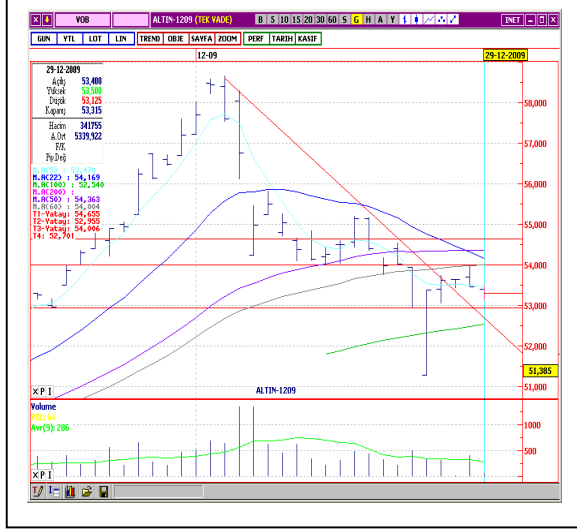
Destekler: 1.5070-1.5040-15000

Dirençler: 1.5150-1.5210-1.5300

30/12/2009

VOB BÜLTEN

ARALIK VADELİ ALTIN KONTRATI TEKNİK ANALİZ



TEKNİK GÖRÜNÜM

Aralık vadeli altın kontratı dün %0,30 oranında değer kaybıyla tamamladı. Güne 53.400 bölgesinden yatay zayıf başlangıç yapan en yüksek 53.500 direnç seviyesini test eden kontratta, spot altın fiyatındaki geri çekilmeye paralel geveme eğilimi hakim oldu. Kapanım itibarıyla uzlaşma fiyatı 53.260 oldu. Vade sonuna gelinmesi olmasının etkisiyle hacimsiz dar bant aralığında sıkı seyir izleyen kontratta, spot altındaki yön bulma arayışına paralel kararsız seyir sürüyor. Güne zayıf başlangıç yapmasını beklediğimiz kontratta, 53.000 desteğinde tutunumun ön plana çıkacağını öngörmekteyiz. 53.000'nin altına sarkmalarda 52.800 - 52.500 destekleri ön plana çıkabilir. 53.500 ise kontratta güçlü direnç konumunu sürdürmekte.

Destekler: 53.000 - 52.800 - 52.500

Dirençler: 53.500 - 54.000 - 54.500

NOT: Grafikler günlük kapanımlara göre dir.

YABANCI BORSALAR		
Endeksler	Kapanım	% Değişim
DOW JONES (ABD)	10,545	- 0.02
NASDAQ (ABD)	1,872	- 0.33
XETRA DAX (ALMANYA)	6,012	0.14
PARİS CAC (FRANSA)	3,960	0.14
S&P 500 (ABD)	1,126	- 0.14
NIKKEI 225 (JAPONYA)	10,546	- 0.86
FTSE 100 (İNGİLTERE)	5,438	0.65
BOVESPA (BREZİLYA)	68,296	0.58
MERVAL (ARJANTİN)	2,318	1.57
RTSI (RUSYA)	1,440	- 0.36
VIX	20,01	0.40

PİYASA VERİLERİ		
	Kapanım	% Değişim
MKB 100	51.786	0,32
USD/TL	1.5026	-0.26
EURO/TL	2.168	-0.03
EURO/USD	1.4429	0.24
USD/JPY	91.68	0.19
ALTIN (Ons/\$)	1101.4	-0.65

GÜNDEM				
Ülke	Veri	TS	Bekl.	Önc.
ABD	MBA Satınalma Endeksi (%Değişim)	14:00	-	-%11,6
ABD	Mortgage Piyasası Endeksi (%Değişim)	14:00	-	-%10,7
ABD	Refinansman Endeksi (%Değişim)	14:00	-	-%10,1
EUR	Tüketici Kredileri, Kasım	11:00	-%1,0	-%0,8
ABD	Chicago PMI, Kasım	16:45	55,0	56,1
TR	Dış Ticaret istatistikleri	17:00	-	-

Sözleşmeler	Uzlaşma Fiyatı	Önceki Uzlaşma Fiyatı	Değişim (%)	Güncel En Yüksek Değer	Güncel En Düşük Değer	Hacim (TL)	Açık Pozisyon
XU030 Aralık 09	65,9250	65,7250	0,30%	66,0750	65,2500	571.036.100	124.480
XU002 Ocak 10	66,4250	66,2250	0,30%	66,5500	65,7500	401.883.300	105.438
Dolar Aralık 09	1,5075	1,5115	-0,26%	1,5115	1,5065	5.602.050	32.921
Dolar Ocak 10	1,5265	1,5295	-0,20%	1,5285	1,5245	7.661.370	26.074
Euro Aralık 09	2,1795	2,1775	0,09%	2,1835	2,1770	178.700	1.348
Euro Ocak 10	2,2050	2,2045	0,02%	2,2055	2,2010	48.508	1.279
Altın Aralık 09	53,2600	53,6250	-0,68%	53,5000	53,1250	341.755	493
Altın Ocak 10	53,7600	54,0750	-0,58%	54,1250	53,7000	603.893	454

VOB BÜLTEN

ARA TIRMA BÖLÜMÜ

Aslıhan BALABAN	Müdür	(212) 393 04 89	abalaban@halkyatirim.com.tr
Sevgül YIRTAR DÜZGÜN	Yönetmen	(212) 393 04 18	sduzgun@halkyatirim.com.tr
İlhan BÜK	Uzman	(212) 393 03 16	ibuk@halkyatirim.com.tr

TÜREV ARAÇLAR BÖLÜMÜ

Ege Saba EREN	Yönetmen	(212) 393 03 01	eeren@halkyatirim.com.tr
Zübeyde DEMİR YÜREK	Uzman Yardımcısı	(212) 393 03 82	zdemiryurek@halkyatirim.com.tr

Burada yer alan yatırım bilgi, yorum ve tavsiyeleri yatırım danışmanlığı kapsamında değildir. Yatırım danışmanlığı hizmeti; aracı kurumlar, portföy yönetim şirketleri, mevduat kabul etmeyen bankalar ile müşteri arasında imzalanacak yatırım danışmanlığı sözleşmesi çerçevesinde sunulmaktadır. Burada yer alan yorum ve tavsiyeler, yorum ve tavsiyede bulunanların kişisel görüşlerine dayanmaktadır. Bu görüşler mali durumunuz ile risk ve getiri tercihlerinize uygun olmayabilir. Bu nedenle, sadece burada yer alan bilgilere dayanarak yatırım kararı verilmesi beklentilerinize uygun sonuçlar doğurmayabilir. Bu sayfalarda yayınlanan görüş, yorum, haber veya öneriler nedeniyle ortaya çıkacak ticari kazanç veya kayıplardan Halk Yatırım Menkul Değerler A.Ş. sorumlu değildir. Buradaki yazı, görüş ve yorumlar sayfa ziyaretçilerini bilgilendirme niteliğinde taşımaktadır. Rapor sayfalarında yayınlanan hiçbir yazı, görüş, resim, analiz ve diğer sunumlar izin alınmadan yazılı veya görsel basın organlarında yayınlanamaz.